

# MODUL E-LEARNING



**umsurabaya**  
UNIVERSITAS MUHAMMADIYAH SURABAYA

Morality, Intellectuality, and Entrepreneurship

**DOSEN**

# LATAR BELAKANG PEMANFAATAN E-LEARNING

Revolusi Digital atau yang lebih dikenal Revolusi Industri 4.0 dengan pemanfaatan Internet banyak merubah cara belajar masyarakat dunia

Data terbaru 93 Juta penduduk Indonesia adalah pengguna Internet dan sekitar 71 juta memiliki dan menggunakan smartphone, ini artinya mereka cenderung terhubung dengan dunia digital

Mahasiswa sekarang dengan mudahnya mendapatkan referensi melalui internet untuk menyelesaikan tugas-tugas kuliah mereka

Belajar tidak harus di kelas dan dilakukan dengan tatap muka, tapi dapat dilakukan dimana saja dan kapan saja

Perkembangan Teknologi inilah yang merubah gaya belajar masyarakat yang dulunya menggunakan metode konvensional bergeser mulai menggunakan metode digital

# SEKILAS E-LEARNING UMSURABAYA

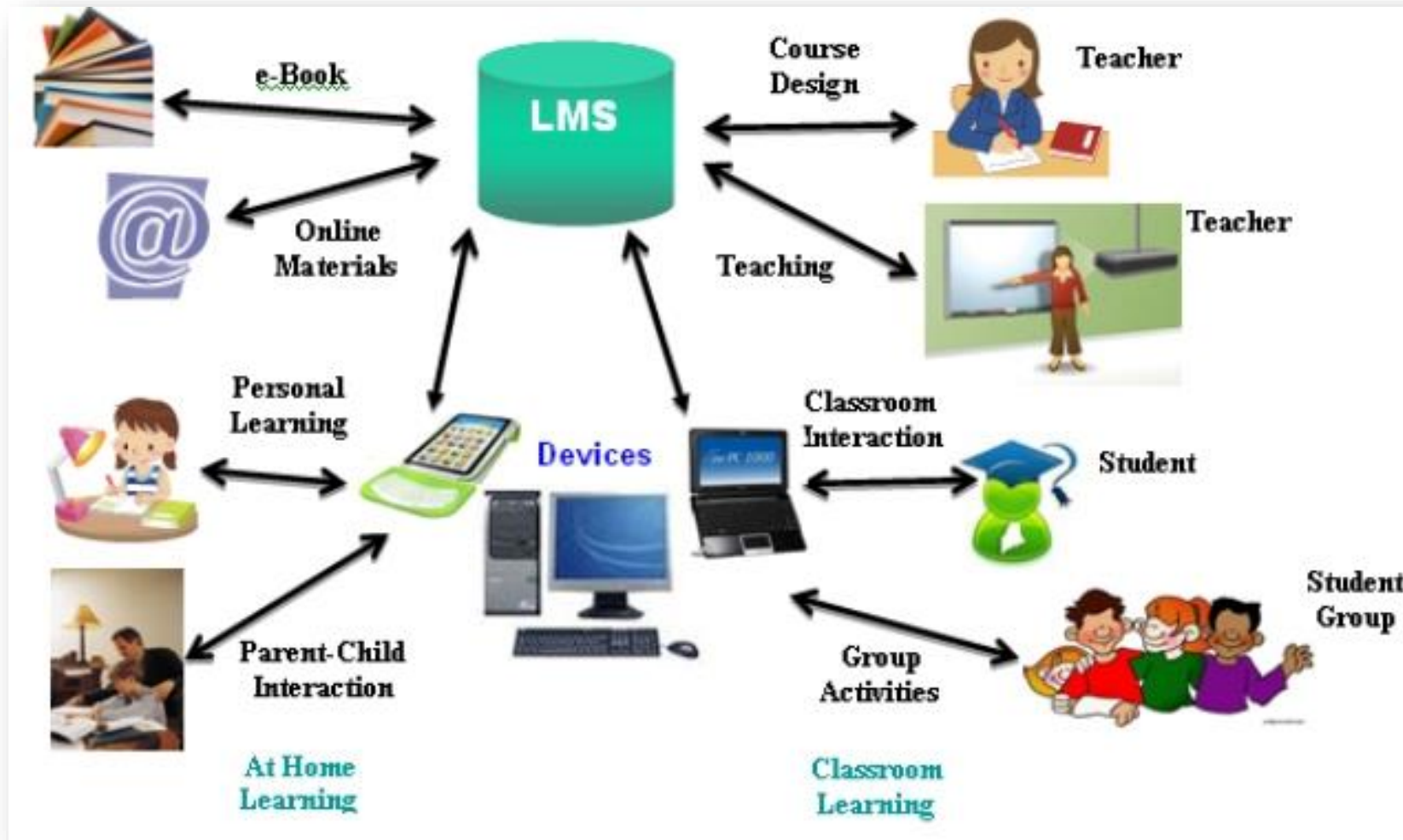
E-Learning UMSurabaya dibangun menggunakan sebuah CMS E-Learning bernama Moodle

Moodle adalah salah satu software untuk membangun web e-learning yang memiliki fitur-fitur yang diperlukan oleh pendidik dan peserta didik dalam melaksanakan pembelajaran berbasis web

Diharapkan dengan adanya elearning dapat meningkatkan efektivitas dan kreativitas serta inovasi terbaru dalam pembelajaran

E-learning juga diharapkan dapat memfasilitasi belajar mahasiswa yang terkadang terkendala dengan masalah waktu dan tempat

# ILUSTRASI E-LEARNING





# FASILITAS MOODLE

1. Penyajian materi kuliah dapat berupa format file, folder, page, buku dan URL
2. Memiliki fitur kegiatan pembelajaran seperti :
  - a) Penugasan
  - b) Kuis
  - c) Chatting
  - d) Forum Diskusi
  - e) Feedback
  - f) Web Conference
3. Memiliki fitur pendukung kegiatan pembelajaran seperti
  1. Pengelompokkan peserta didik
  2. Pembatasan Hak Akses
  3. Pemantauan Progres belajar peserta didik
  4. Penilaian
  5. Pemberian Lencana

# TUGAS DOSEN DI DALAM E-LEARNING

- ~~1. Mendaftarkan mahasiswa yang mengambil matakuliah yang diampunya~~
2. Membuat Grup Mahasiswa sesuai dengan kelas mahasiswa yang mengikuti mata kuliah tersebut (opsional)
3. Menambahkan Deskripsi mata kuliah
4. Mengupload Rencana Pembelajaran Semester (RPS) dan materi kuliah
5. Menambahkan modul kegiatan pembelajaran seperti forum, chatting, tugas dan kuis
6. Memberikan nilai dan rencana
7. Membbackup konten mata kuliah
- ~~8. Mereset Mata Kuliah~~

# TUGAS MAHASISWA DI DALAM MOODLE

1. Mempelajari bahan ajar yang tersedia pada halaman mata kuliah
2. Berdiskusi dalam forum
3. Mengobrol menggunakan modul chatting
4. Mengerjakan dan menyerahkan tugas melalui modul assignment
5. Mengerjakan kuis
6. Melihat laporan nilai dan lencana

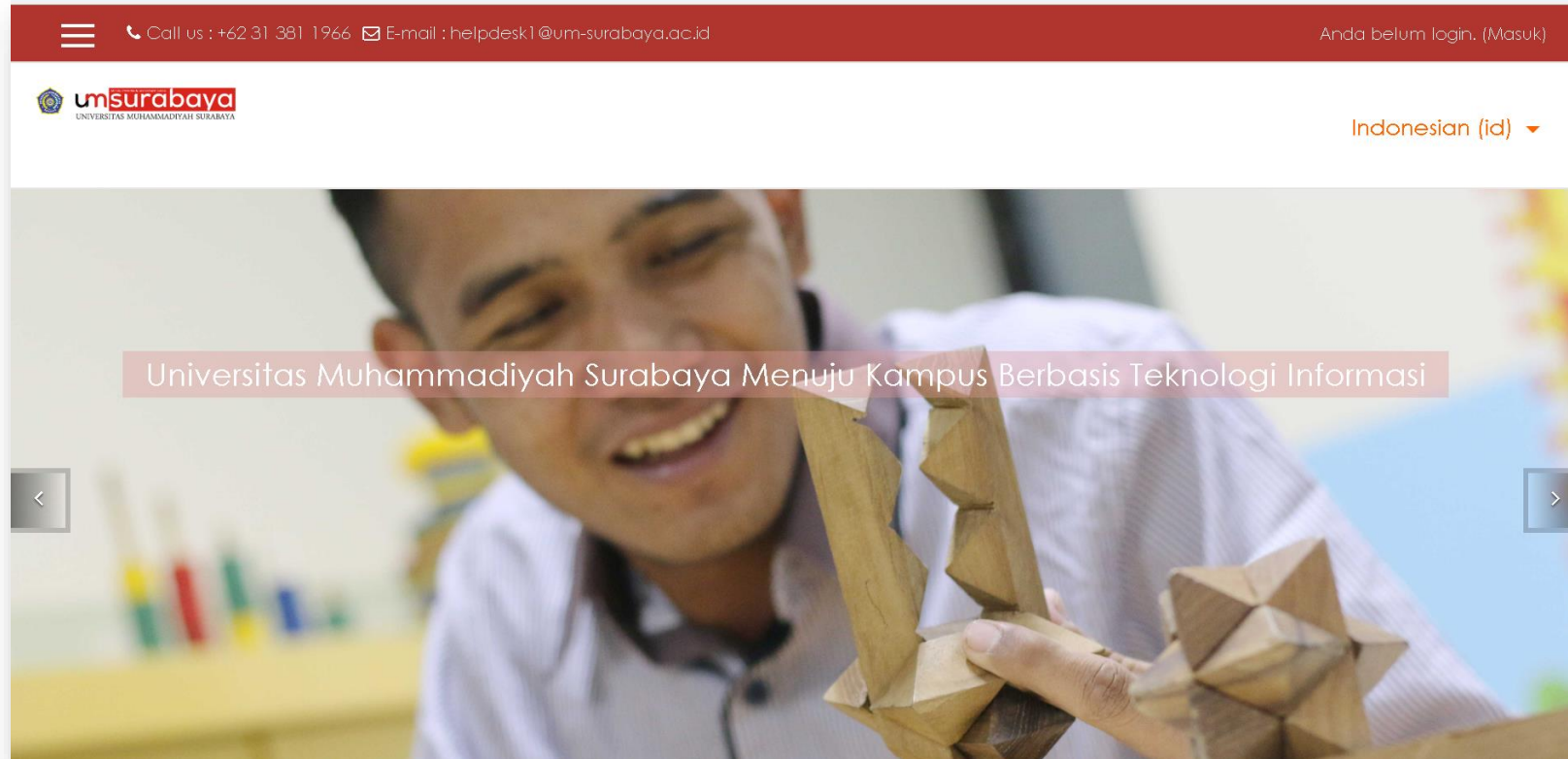


**umsurabaya**  
UNIVERSITAS MUHAMMADIYAH SURABAYA

# PETUNJUK MENGAKSES E-LEARNING



# HALAMAN DEPAN



Untuk mengakses E-Learning bisa menggunakan browser semisal Google Chrome, Mozilla Firefox atau Opera.  
Akses Alamat :

**Semester Ganjil : [ganjil\[tahun\\_semester\].um-surabaya.ac.id](#) contoh : [ganjil2018.um-surabaya.ac.id](#)**

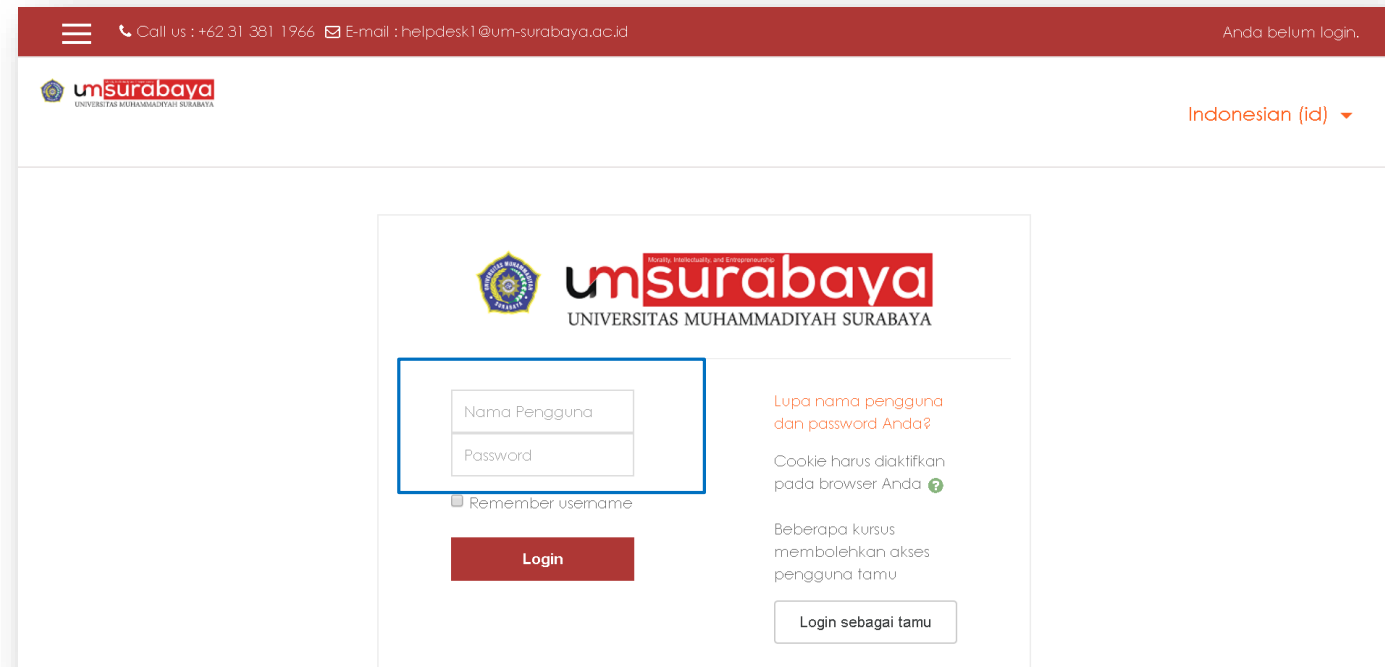

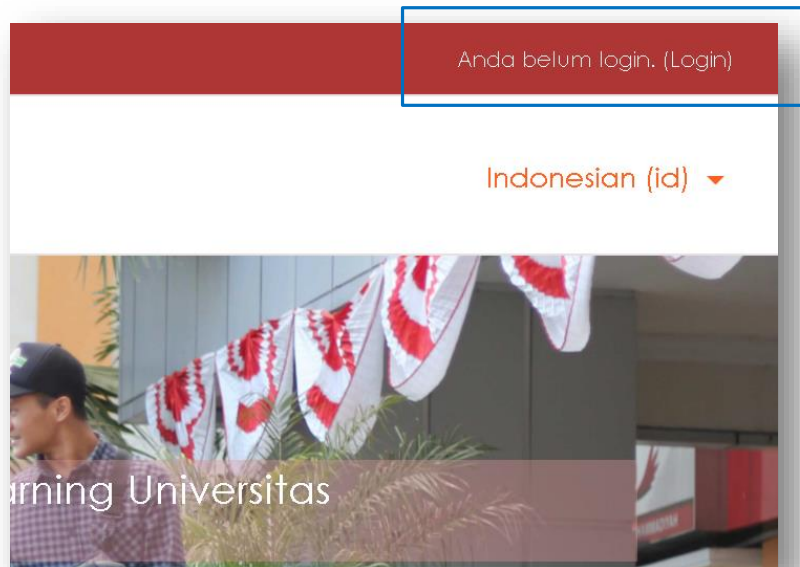
**Semester Genap : [genap\[tahn\\_semester\].um-surabaya.ac.id](#) contoh : [genap2018.um-surabaya.ac.id](#)**

# LOGIN


Untuk masuk ke system e-learning dibutuhkan proses login dengan menggunakan username dan password yang benar.




Langkah untuk proses login :


- Pada halaman depan, akses halaman login dengan cara klik menu login yang ada di pojok sebelah kanan atas.
- Pada tampilan halaman login silahkan isikan dengan benar username dan password



# SUKSES LOGIN

 Call us : +62 31 381 1966 E-mail : helpdesk1@um-surabaya.ac.id

  ALI NUKE AFFANDY - 

 UNIVERSITAS MUHAMMADIYAH SURABAYA

English (en) ▼

Dashboard

Site home

Calendar

Private files

My courses


2017Genap - 15WI00002-  
TESIS

2017Genap - 15WI00009-  
ILMU SOSIAL BUDAYA  
DASAR (ISBD)

2017Genap - 15WI00009-  
Ilmu sosial-Budaya Dasar

2017Genap - 15WP01220-  
SOSIOLOGI SASTRA  
INDONESIA

2017Genap - 15WP10208-

 **ALI NUKE AFFANDY -**

Customise this page

**COURSE OVERVIEW**


Timeline


Courses

In progress

Future

Past

 2017Genap -  
15WI00002 - TESIS -  
S2 - Pendidikan  
Bahasa dan Budaya

 2017Genap -  
15WI00009 - ILMU  
SOSIAL BUDAYA  
DASAR (ISBD) - G1


**PRIVATE FILES**

No files available

[Manage private files...](#)

**ONLINE USERS**

(last 5 minutes: 1)

 ALI NUKE AFFANDY -

# MENGGANTI DEFAULT BAHASA

Untuk mengganti bahasa tampilan elearning, bisa dilakukan dengan melakukan klik menu English(en) yang ada di pojok kanan atas dan memilih Indonesian (id)







**umsurabaya**  
Morality, Intellectuality, and Entrepreneurship  
UNIVERSITAS MUHAMMADIYAH SURABAYA

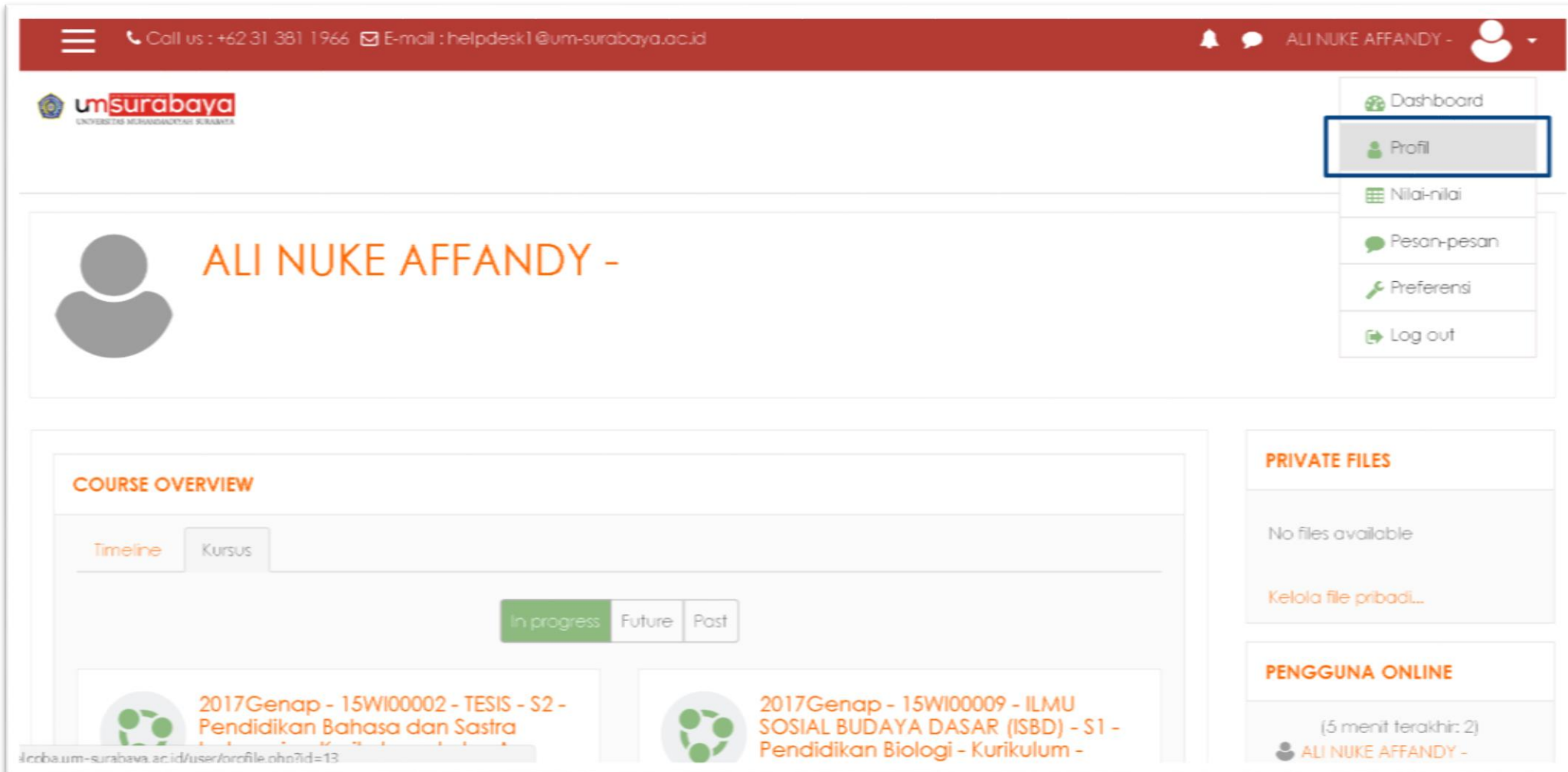
SELESAI 😊



**umsurabaya**  
UNIVERSITAS MUHAMMADIYAH SURABAYA

# PENGATURAN AKUN

# AKSES MENU PROFIL



The screenshot displays the user interface of the Universitas Muhammadiyah Surabaya (UM Surabaya) portal. At the top, a red header bar contains contact information (Call us: +62 31 381 1966, E-mail: helpdesk1@um-surabaya.ac.id) and the user's name, ALI NUKE AFFANDY, next to a profile icon. Below the header, the main content area features a large profile card for ALI NUKE AFFANDY with a placeholder image. To the right of the profile card is a vertical sidebar menu with options: Dashboard, Profil (highlighted with a blue border), Nilai-nilai, Pesan-pesan, Preferensi, and Log out. Below the profile card, the 'COURSE OVERVIEW' section is visible, showing tabs for 'Timeline' and 'Kursus'. Under 'Kursus', there are filters for 'In progress', 'Future', and 'Past'. Two course cards are displayed: '2017Genap - 15WI00002 - TESIS - S2 - Pendidikan Bahasa dan Sastra' and '2017Genap - 15WI00009 - ILMU SOSIAL BUDAYA DASAR (ISBD) - S1 - Pendidikan Biologi - Kurikulum'. On the right side of the page, there are two additional sections: 'PRIVATE FILES' (No files available) and 'PENGGUNA ONLINE' (5 menit terakhir: 2), which includes the user's name ALI NUKE AFFANDY.

Call us : +62 31 381 1966 E-mail : helpdesk1@um-surabaya.ac.id

ALI NUKE AFFANDY -

Dashboard

**Profil**

Nilai-nilai

Pesan-pesan

Preferensi

Log out

**ALI NUKE AFFANDY -**

**COURSE OVERVIEW**

Timeline Kursus

In progress Future Past

2017Genap - 15WI00002 - TESIS - S2 - Pendidikan Bahasa dan Sastra

2017Genap - 15WI00009 - ILMU SOSIAL BUDAYA DASAR (ISBD) - S1 - Pendidikan Biologi - Kurikulum -

**PRIVATE FILES**

No files available

Kelola file pribadi...

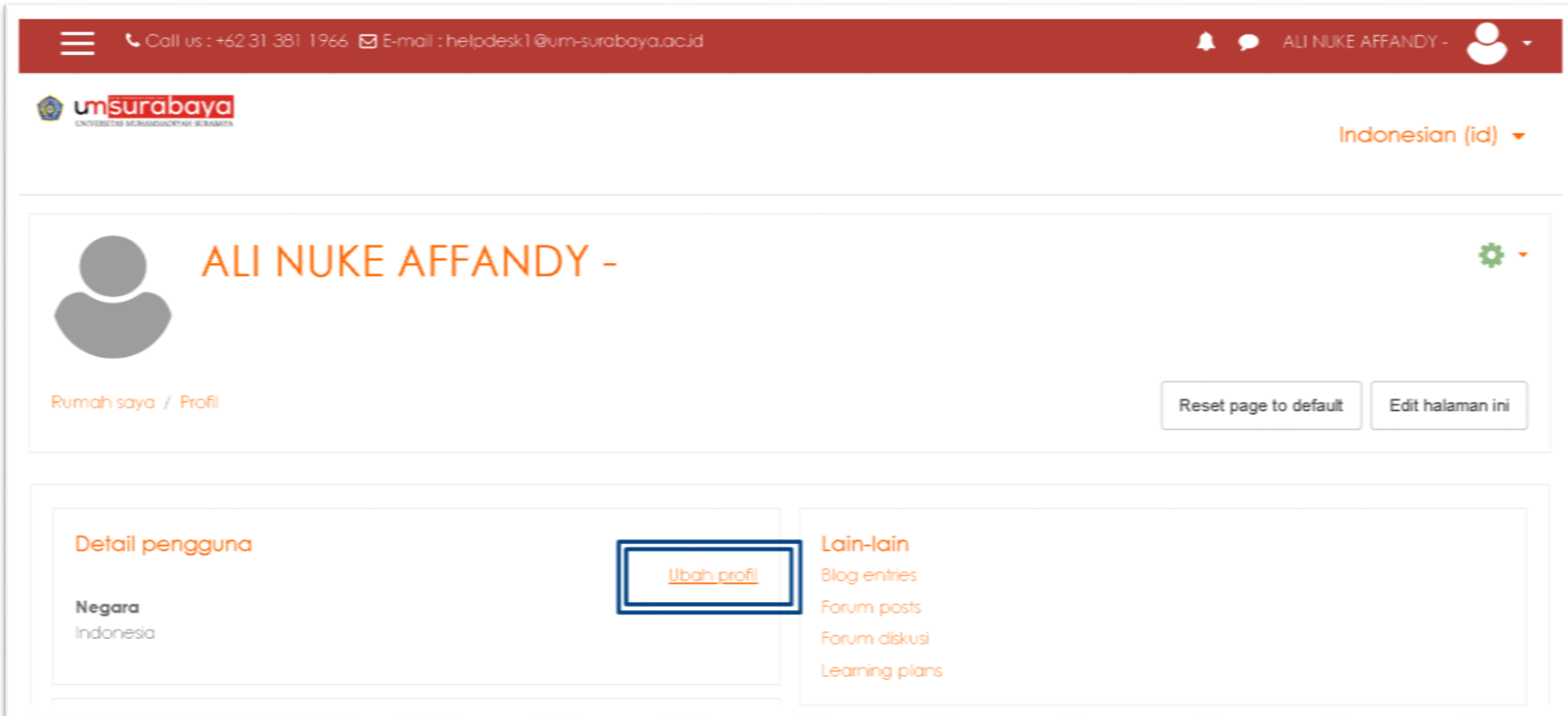
**PENGGUNA ONLINE**

(5 menit terakhir: 2)

ALI NUKE AFFANDY -

# MENGUBAH PROFIL

Klik Menu “Ubah Profil”



The screenshot displays the user profile interface of UMSurabaya. At the top, a red header bar contains a menu icon, contact information (Call us: +62 31 381 1966, E-mail: helpdesk1@um-surabaya.ac.id), and the user's name (ALI NUKE AFFANDY -) next to a profile icon. Below the header, the UMSurabaya logo is on the left, and the language is set to Indonesian (id) on the right. The main profile section shows a grey placeholder for a profile picture, the name ALI NUKE AFFANDY - in orange, and a green settings gear icon. Below the name, a breadcrumb trail reads 'Rumah saya / Profil'. To the right of the profile section are two buttons: 'Reset page to default' and 'Edit halaman ini'. The lower part of the page is divided into two columns. The left column, titled 'Detail pengguna', shows 'Negara' as 'Indonesia'. The right column, titled 'Lain-lain', lists 'Blog entries', 'Forum posts', 'Forum diskusi', and 'Learning plans'. In the 'Detail pengguna' column, the 'Ubah profil' link is highlighted with a blue double-bordered box.

Call us : +62 31 381 1966 E-mail : helpdesk1@um-surabaya.ac.id

ALI NUKE AFFANDY -

um**surabaya**  
UNIVERSITAS MUHARAMMADYAH SURABAYA

Indonesian (id) ▼

ALI NUKE AFFANDY -

Rumah saya / Profil

Reset page to default Edit halaman ini

Detail pengguna

Negara  
Indonesia


**Ubah profil**


Lain-lain  
Blog entries  
Forum posts  
Forum diskusi  
Learning plans





# MENGUBAH PROFIL (LANJUTAN)

Lengkapi data isian profil


 Call us : +62 31 381 1966 E-mail : helpdesk1@um-surabaya.ac.id

ALI NUKE AFFANDY - 

 Perbesar semua


 Umum

Nama Depan




ALI NUKE AFFANDY

Nama akhir



-


Alamat Email



alinukeaffandy@yahoo.com

Tampilan Email


Bolehkan semua orang melihat alamat email saya



Kota

Pilih Negara

Indonesia



# PASANG FOTO PROFIL

Pada isian Foto baru klik panah untuk mulai proses upload foto profil yang baru

Call us : +62 31 381 1966

E-mail : helpdesk1@um-surabaya.ac.id

ALI NUKE AFFANDY -

Foto Pengguna

Gambar yang sedang dipakai

Tidak ada

Foto baru

?

Ukuran maksimal untuk file baru: 20Mb, lampiran maksimum: 1

File

Anda dapat menarik dan meletakkan file disini untuk menambahkannya.

Accepted file types:  
Image files used on the web .gif .jpe .jpeg .jpg .png .svg .svgz

# PASANG FOTO PROFIL (LANJUTAN)

File picker

Recent files

Upload a file

URL downloader

Private files

Wikimedia

Attachment

Choose File

No file chosen

Save as

Author

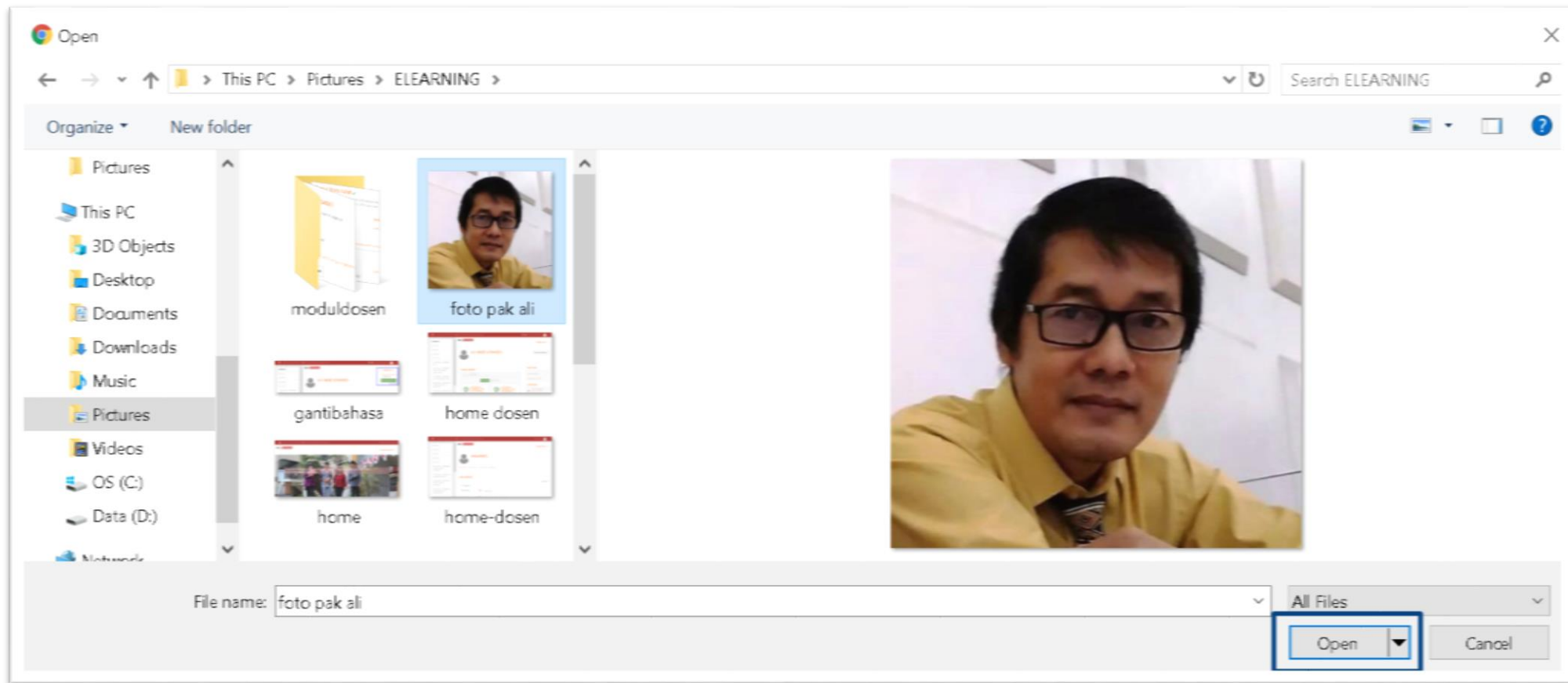
ALI NUKE AFFANDY -

Choose license

Hak Cipta dilindungi oleh undang-undang.

Upload this file

# PASANG FOTO PROFIL (LANJUTAN)





# PASANG FOTO PROFIL (LANJUTAN)

File picker

Recent files

Upload a file

URL downloader

Private files

Wikimedia

Attachment

Choose File

foto pak alijpg

Save as

Author


ALI NUKE AFFANDY -




Choose license

Hak Cipta dilindungi oleh undang-undang.

Upload this file

# SIMPAN PERUBAHAN

 Call us : +62 31 381 1966 E-mail : helpdesk1@um-surabaya.ac.id

  ALI NUKE AFFANDY - 

Accepted file types:  
Image files used on the web .gif .jpe .jpeg .jpg .png .svg .svgz


Deskripsi gambar

▶ Nama lainnya


▶ Minat




▶ Opsional


Perbaharui profil

Ada kolom yang harus diisi dalam formulir ini, ditandai dengan 



# HASIL PENGATURAN PROFIL

[Call us : +62 31 381 1966](#) [E-mail : helpdesk1@um-surabaya.ac.id](#)

 **ALI NUKE AFFANDY -** 

 **um**surabaya  
UNIVERSITAS MUHAMMADIYAH SURABAYA

Indonesian (id) ▼

**ALI NUKE AFFANDY -** 

Rumah saya / Profil

Reset page to default

Edit halaman ini

**Detail pengguna**

**Negara**  
Indonesia

Ubah profil

**Lain-lain**

Blog entries

Forum posts

Forum diskusi

Learning plans



**umsurabaya**  
Morality, Intellectuality, and Entrepreneurship  
UNIVERSITAS MUHAMMADIYAH SURABAYA

**SELESAI** 😊




**umsurabaya**  
UNIVERSITAS MUHAMMADIYAH SURABAYA

# MENGELOLA MATAKULIAH



MENAMBAHKAN DESKRIPSI MATAKULIAH



MENGELOLA TAMPILAN SESI PEMBELAJARAN

# MENAMBAHKAN DESKRIPSI MATA KULIAH

Deskripsi mata kuliah dapat berupa capaian pembelajaran yang diharapkan atau dapat berupa daftar topik-topik pembelajaran

# PENGATURAN DESKRIPSI MATAKULIAH

- Masuk ke salah satu matakuliah yang ingin diatur
- Klik simbol ikon gear
- Klik menu “Hidupkan Mode Ubah”



The screenshot shows the UMSurabaya website interface. At the top left is the UMSurabaya logo with the text "UNIVERSITAS MUHAMMADIYAH SURABAYA". At the top right, it says "Indonesian (id)" with a dropdown arrow. The main content area displays the course title "2017Genap - 15WI00009 - Ilmu sosial-Budaya Dasar" and "D3 - Teknik Laboratorium Medik (Analisis Kejuruan)". Below the title is "Kurikulum - kelas B". At the bottom, there is a breadcrumb trail: "Rumah saya / Kursus Yang Saya Ikuti / 2017Genap - 15WI00009-Ilmu sosial-Budaya Dasar". On the right side, there is a settings menu. A blue arrow labeled "1" points to a gear icon in a red box. A blue arrow labeled "2" points to the "Hidupkan Mode Ubah" option in the menu, which is also highlighted with a red box. Other options in the menu include "Ubah Pengaturan", "Filters", and "Pengaturan buku nilai".

umsurabaya  
UNIVERSITAS MUHAMMADIYAH SURABAYA

Indonesian (id) ▼

2017Genap - 15WI00009 - Ilmu sosial-Budaya Dasar  
D3 - Teknik Laboratorium Medik (Analisis Kejuruan)  
Kurikulum - kelas B

Rumah saya / Kursus Yang Saya Ikuti / 2017Genap - 15WI00009-Ilmu sosial-Budaya Dasar

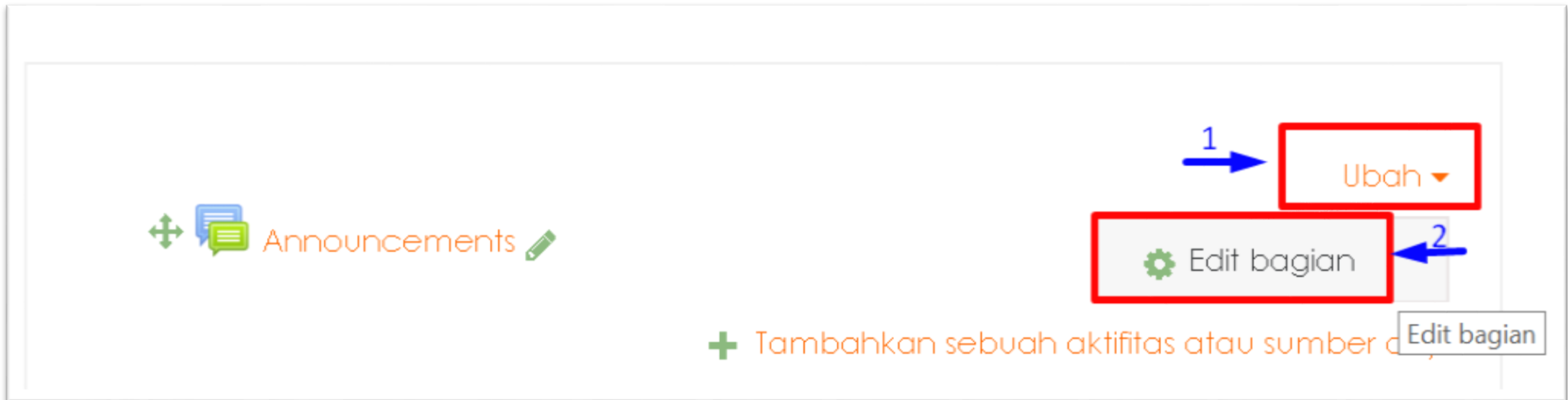
1 → 

2 ↓

-  Ubah Pengaturan
-  Hidupkan Mode Ubah
-  Filters
-  Pengaturan buku nilai

# PENGATURAN DESKRIPSI MATAKULIAH (LANJUTAN)

- Klik menu “Ubah”
- Klik menu “Edit Bagian”






# PENGATURAN DESKRIPSI MATAKULIAH (LANJUTAN)

Nama bagian

☒ Modifikasi Deskripsi Singkat Mata Kuliah

Penjelasan



Mata Kuliah Ilmu Sosial Budaya Dasar dengan dengan 2 SKS tujuan untuk menambah pengetahuan mahasiswa tentang seputar Ilmu Sosial dan Budaya Dasar

► Pembatasan akses

**Simpan perubahan** **Batal**

- Lengkapi data isian deskripsi matakuliah seperti judul dan penjelasan
- Klik “Simpan Perubahan” untuk menyimpan data

# HASIL



## 2017Genap - 15WI00009 - Ilmu sosial-Budaya Dasar - D3 - Teknik Laboratorium Medik (Analisis Kesehatan) - Kurikulum - kelas B

Rumah saya / Kursus Yang Saya Ikuti / 2017Genap - 15WI00009-Ilmu sosial-Budaya Dasar

### Deskripsi Singkat Mata Kuliah

Mata Kuliah Ilmu Sosial Budaya Dasar dengan dengan 2 SKS tujuan untuk menambah pengetahuan mahasiswa tentang seputar Ilmu Sosial dan Budaya Dasar

 Announcements 

Ubah 

Ubah  

 Tambahkan sebuah aktifitas atau sumber daya

 Add weeks

### CARI FORUM

Maju

Pencarian Lanjutan 

### BERITA TERBARU

Tambah topik baru...

(Tidak ada pengumuman)



**umsurabaya**  
Morality, Intellectuality, and Entrepreneurship  
UNIVERSITAS MUHAMMADIYAH SURABAYA

**SELESAI** 😊

# MENGELOLA TAMPILAN SESI PEMBELAJARAN

Sesi pembelajaran berguna untuk menampilkan topik (pertemuan) yang akan dilaksanakan

Jumlah topik tergantung dari banyaknya pertemuan selama satu semester

Standar minimal pertemuan dari universitas adalah 16 pertemuan termasuk UTS dan UAS

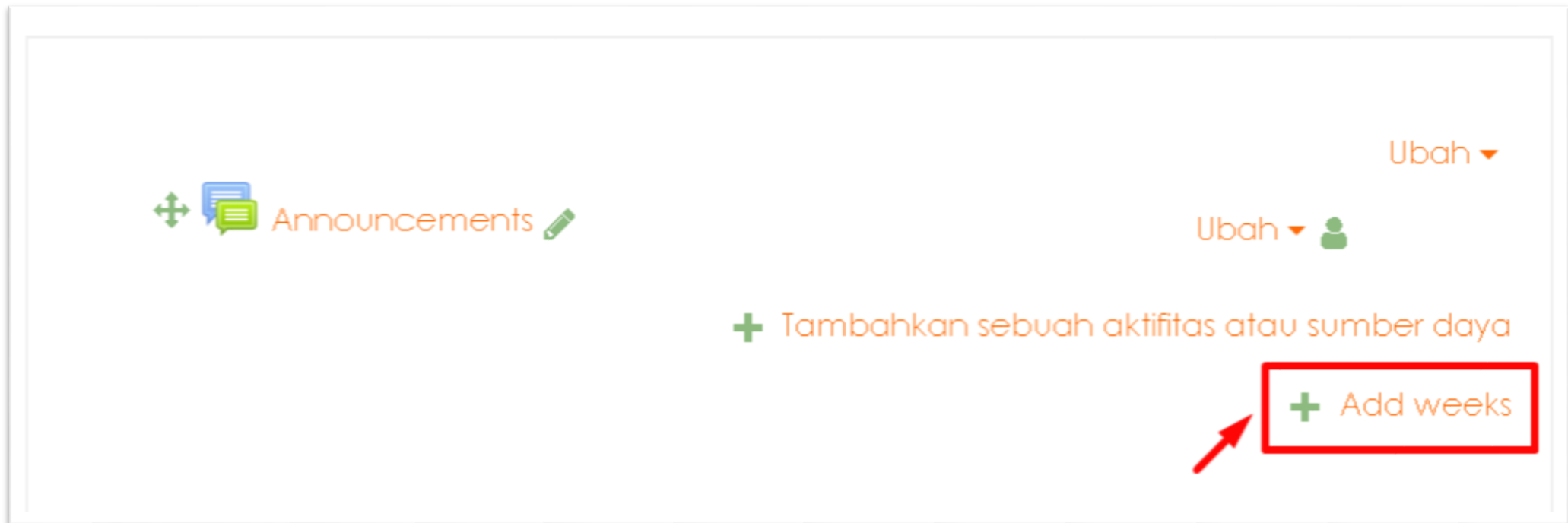
# PENGATURAN SESI PERTEMUAN

- Masuk ke salah satu matakuliah yang ingin diatur
- Klik simbol ikon gear
- Klik menu “Hidupkan Mode Ubah”



# PENGATURAN SESI PERTEMUAN (LANJUTAN)

Untuk menambahkan sesi baru lakukan klik “ADD WEEKS”



# PENGATURAN SESI PERTEMUAN (LANJUTAN)

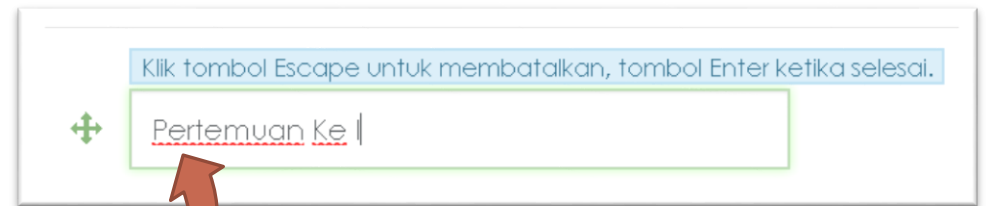
- Masukkan jumlah Sesi pertemuan
- Klik “Add Weeks” untuk menyimpan

Add weeks

Jumlah minggu/topik 16

Add weeksBatal

# PENGATURAN SESI PERTEMUAN (LANJUTAN)



- Klik symbol pensil untuk mengubah nama sesi
- Ubah nama sesi sesuai dengan keinginan, misalkan sesi pertemuan pertama diberi nama "Pertemuan Ke I "
- Tekan tombol enter untuk menyimpan perubahan
- Ulangi proses yang sama sampai sesi pertemuan terakhir



# HASIL

Announcements

Ubah ▼

Ubah ▼

+ Tambahkan sebuah aktifitas atau sumber daya

Pertemuan Ke I

Ubah ▼

Ubah ▼

+ Tambahkan sebuah aktifitas atau sumber daya

Pertemuan Ke II

Ubah ▼

Ubah ▼

+ Tambahkan sebuah aktifitas atau sumber daya

Pertemuan Ke III

Ubah ▼

Ubah ▼

+ Tambahkan sebuah aktifitas atau sumber daya



**umsurabaya**  
Morality, Intellectuality, and Entrepreneurship  
UNIVERSITAS MUHAMMADIYAH SURABAYA

**SELESAI** 😊



**umsurabaya**  
UNIVERSITAS MUHAMMADIYAH SURABAYA

# FORUM (ANNOUNCEMENTS)

# FORUM ( ANNOUNCEMENTS)

Forum adalah satu dari fitur kegiatan pembelajaran yang berfungsi sebagai media diskusi antara dosen pengajar dengan mahasiswa serta diskusi antara mahasiswa dengan mahasiswa.





**umsurabaya**  
UNIVERSITAS MUHAMMADIYAH SURABAYA

# PENGATURAN FORUM

# PENGATURAN FORUM

- Masuk ke salah satu matakuliah
- Klik Simbol Gear
- Klik Menu “Hidupkan Mode Ubah”



Indonesian (id) ▼

2017Genap - 15WI000009 - Ilmu sosial-Bud  
D3 - Teknik Laboratorium Medik (Analisis Ke  
Kurikulum - kelas B

Rumah saya / Kursus Yang Saya Ikuti / 2017Genap - 15WI000009-Ilmu sosial-Budaya Dasar



Ubah Pengaturan

 Hidupkan Mode Ubah

Filters

Pengaturan buku nilai

# PENGATURAN FORUM (LANJUTAN)

Klik Menu “Add An Activity Or Resource”

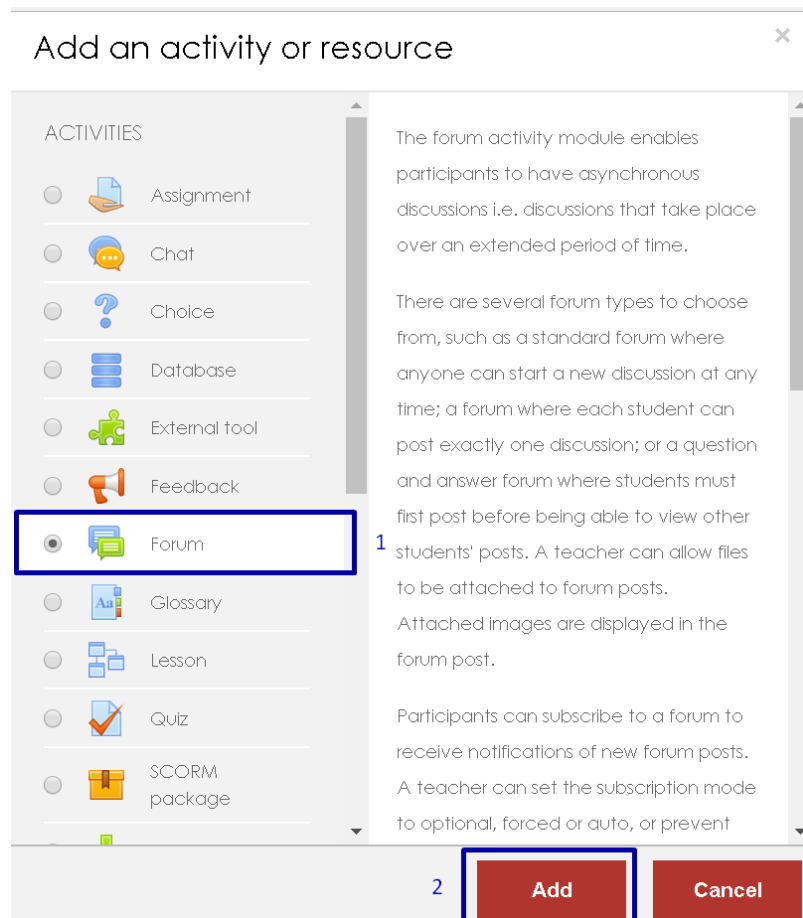
## Deskripsi Singkat Matakuliah

Edit ▼

Ilmu sosial-Budaya Dasar - D3 - Teknik Laboratorium Medik (Analisis Kesehatan) - Kurikulum - kelas A dengan 2 SKS tujuan untuk menambah pengetahuan mahasiswa seputar ilmu sosial dan budaya dasar

 [Add an activity or resource](#)

# PENGATURAN FORUM (LANJUTAN)



Pilih aktivitas forum dengan cara memilih opsi “Forum”

Klik tombol “Add” untuk menambahkan



# PENGATURAN FORUM (LANJUTAN)

Adding a new Forum ⓘ

Expand all

General

Forum name ⓘ Forum Diskusi Terbuka

Description

Gunakan fitur forum ini untuk berdiskusi seputar matakuliah

☒ Display description on course page ⓘ

Save and return to course Save and display Cancel

There are required fields in this form marked ⓘ

- Lengkapi form isian misalkan nama (forum name) dan deskripsi (description) forum
- Klik Tombol “Save And Display” untuk menyimpan

# HASIL PENGATURAN FORUM

## Deskripsi Singkat Matakuliah

Edit ▼

Ilmu sosial-Budaya Dasar - D3 - Teknik Laboratorium Medik (Analisis Kesehatan) - Kurikulum - kelas A dengan 2 SKS tujuan untuk menambah pengetahuan mahasiswa seputar ilmu sosial dan budaya dasar



Forum Diskusi Terbuka 

Edit ▼ 

Gunakan fitur forum ini untuk berdiskusi seputar matakuliah

 Add an activity or resource



**umsurabaya**  
Morality, Intellectuality, and Entrepreneurship  
UNIVERSITAS MUHAMMADIYAH SURABAYA

**SELESAI** 😊



**umsurabaya**  
UNIVERSITAS MUHAMMADIYAH SURABAYA

# PEMBUATAN TOPIK DISKUSI

# PENGATURAN

Klik Menu Forum/Announcements yang diinginkan misal “Forum Diskusi Terbuka”

## Deskripsi Singkat Matakuliah

Ilmu sosial-Budaya Dasar - D3 - Teknik Laboratorium Medik (Analisis Kesehatan) - Kurikulum - kelas A dengan 2 SKS tujuan untuk menambah pengetahuan mahasiswa seputar ilmu sosial dan budaya dasar



Forum Diskusi Terbuka


Gunakan fitur forum ini untuk berdiskusi seputar matakuliah

# PENGATURAN (LANJUTAN)

Selanjutnyan Klik Menu “Add a new discussion topic”


## 2017Genap - 15WI00009 - Ilmu sosial-Budaya Dasar - D3 - Teknik Laboratorium Medik (Analisis Kesehatan) - Kurikulum - kelas A

[Dashboard](#) / [My courses](#) / [2017Genap - 15WI00009-Ilmu sosial-Budaya Dasar](#) / [Deskripsi Singkat Matakuliah](#) / [Forum Diskusi Terbuka](#)



Search forums

### Forum Diskusi Terbuka



Gunakan fitur forum ini untuk berdiskusi seputar matakuliah

Add a new discussion topic

(There are no discussion topics yet in this forum)

# PENGATURAN (LANJUTAN)

Lengkapi isian form forum seperti judul (subject) dan pesan (message)

## Forum Diskusi Terbuka

Gunakan fitur forum ini untuk berdiskusi seputar matakuliah

Expand all

▼ Your new discussion topic

Subject !

Message !

↓

i ▼

B

I

≡

≡

🔗

🔄

🖼️

📺

📄

Sebelum Perkuliahan dimulai minggu depan, silahkan perkenalkan diri Anda lewat forum diskusi ini dengan menyebutkan :

- NIM :
- Nama :
- Program Studi :
- Semester :

# PENGATURAN (LANJUTAN)

Klik tombol “Post to forum” untuk menyimpan

Attachment

Maximum size for new files: 500KB, maximum attachments: 9

Files

You can drag and drop files here to add them.

☐ Pinned

☐ Send forum post notifications with no editing-time delay

Display period

Tags

Post to forum

Cancel



# HASIL

Your post was successfully added.



You have 30 mins to edit it if you want to make any changes.

ALI NUKE AFFANDY - will be notified of new posts in 'Perkenalkan Diri Anda' of 'Forum Diskusi Terbuka'

## Forum Diskusi Terbuka

Gunakan fitur forum ini untuk berdiskusi seputar matakuliah

Add a new discussion topic

Discussion	Started by	Replies	Last post
Perkenalkan Diri Anda	 ALI NUKE AFFANDY -	0	ALI NUKE AFFANDY - Thu, 30 Aug 2018, 6:26 AM 

# DETAIL TOPIK DISKUSI

## Forum Diskusi Terbuka

### Perkenalkan Diri Anda


☒ Subscribed

Display replies in nested form

Move this discussion to ...

Move

Pin



**Perkenalkan Diri Anda**  
by **ALI NUKE AFFANDY** - Thursday, 30 August 2018, 6:26 AM

Sebelum Perkuliahan dimulai minggu depan, silahkan perkenalkan diri Anda lewat forum diskusi ini dengan menyebutkan :

- NIM :
- Nama :
- Program Studi :
- Semester :

Permalink | Edit | Delete | Reply

# TAMPILAN DI SISI MAHASISWA

 Call us : +62 31 381 1966 E-mail : helpdesk1@um-surabaya.ac.id

  AINUN APRILIYAH - 

2017Genap - 15WI00009-  
Ilmu sosial-Budaya Dasar

Participants

Badges

Competencies

Grades

 Deskripsi Singkat

## Deskripsi Singkat Matakuliah

Ilmu sosial-Budaya Dasar - D3 - Teknik Laboratorium Medik (Analisis Kesehatan) - Kurikulum - kelas A dengan 2 SKS tujuan untuk menambah pengetahuan mahasiswa seputar ilmu sosial dan budaya dasar

 Forum Diskusi Terbuka

Gunakan fitur forum ini untuk berdiskusi seputar matakuliah

### SEARCH FORUMS

[Advanced search](#) 

### UPCOMING EVENTS

There are no upcoming events



# DAFTAR TOPIK DISKUSI DI SISI MAHASISWA

## Forum Diskusi Terbuka



Gunakan fitur forum ini untuk berdiskusi seputar matakuliah

Add a new discussion topic

Discussion	Started by	Replies	Last post
Perkenalkan Diri Anda	 ALI NUKE AFFANDY -	0	ALI NUKE AFFANDY - Thu, 30 Aug 2018, 6:26 AM 

# TAMPILAN DETAIL TOPIK DISKUSI

## Forum Diskusi Terbuka Perkenalkan Diri Anda

 [Subscribe](#)

Display replies in nested form



### Perkenalkan Diri Anda

by [ALI NUKE AFFANDY](#) - - Thursday, 30 August 2018, 6:26 AM

Sebelum Perkuliahan dimulai minggu depan, silahkan perkenalkan diri Anda lewat forum diskusi ini dengan menyebutkan :

- NIM :
- Nama :
- Program Studi :
- Semester :

[Permalink](#) | [Reply](#)

# PROSES MAHASISWA MEMBALAS DISKUSI

## Forum Diskusi Terbuka Perkenalkan Diri Anda

 [Subscribe](#)

Display replies in nested form



### Perkenalkan Diri Anda

by [ALI NUKE AFFANDY](#) - - Thursday, 30 August 2018, 6:26 AM

Sebelum Perkuliahan dimulai minggu depan, silahkan perkenalkan diri Anda lewat forum diskusi ini dengan menyebutkan :

- NIM :
- Nama :
- Program Studi :
- Semester :

[Permalink](#) | [Reply](#)

# PROSES MAHASISWA MEMBALAS DISKUSI (LANJUTAN)

▼ Your reply

Subject !

Message !

↵

i ▼

B

I

☰

☰

🔗

💡

🖼️

📹


📎




- NIM : 20170662009
- Nama : Aipun Apriliah
- Program Studi : Analisis Kesehatan
- Semester : 4

Post to forum

Cancel

# HASIL BALASAN DISKUSI (MAHASISWA)

 Call us : +62 31 381 1966 E-mail : helpdesk1@um-surabaya.ac.id

  AINUN APRILIYAH - 


2017Genap - 15W100009-  
Ilmu sosial-Budaya Dasar


Participants


Badges


Competencies


Grades


 Deskripsi Singkat  
Matakuliah

 Pertemuan 1


 Pertemuan 2

 Pertemuan 3

 Pertemuan 4

 Pertemuan 5


Display replies in nested form

 **Perkenalkan Diri Anda**  
by **ALI NUKE AFFANDY** -- Thursday, 30 August 2018, 6:26 AM

Sebelum Perkuliahan dimulai minggu depan, silahkan perkenalkan diri Anda lewat forum diskusi ini dengan menyebutkan :

- NIM :
- Nama :
- Program Studi :
- Semester :

Permalink | Reply





 **Re: Perkenalkan Diri Anda**  
by **AINUN APRILIYAH** -- Thursday, 30 August 2018, 6:32 AM

- NIM : 20170662009
- Nama : Ainun Apriliyah
- Program Studi : Analisis Kesehatan
- Semester : 4

Permalink | Show parent | Edit | Delete | Reply



# HASIL BALASAN DISKUSI (DOSEN)

 Call us : +62 31 381 1966 E-mail : helpdesk1@um-surabaya.ac.id   ALI NUKE AFFANDY - 


2017Genap - 15W100009-  
Ilmu sosial-Budaya Dasar


Participants


Badges


Competencies


Grades


 Deskripsi Singkat  
Matakuliah


 Pertemuan 1


 Pertemuan 2


 Pertemuan 3


 Pertemuan 4

 Pertemuan 5

 10 April - 16 April

Display replies in nested form 


Move this discussion to ...  **Move** **Pin**

 **Perkenalkan Diri Anda**  
by **ALI NUKE AFFANDY** - - Thursday, 30 August 2018, 6:26 AM

Sebelum Perkuliahan dimulai minggu depan, silahkan perkenalkan diri Anda lewat forum diskusi ini dengan menyebutkan :

- NIM :
- Nama :
- Program Studi :
- Semester :

Permalink | Edit | Delete | Reply

 **Re: Perkenalkan Diri Anda**  
by **AINUN APRILIYAH** - - Thursday, 30 August 2018, 6:32 AM

- NIM : 20170662009
- Nama : Ainun Apriliyah
- Program Studi : Analisis Kesehatan
- Semester : 4

Permalink | Show parent | Edit | Split | Delete | Reply



**umsurabaya**  
Morality, Intellectuality, and Entrepreneurship  
UNIVERSITAS MUHAMMADIYAH SURABAYA

SELESAI 😊



**umsurabaya**  
UNIVERSITAS MUHAMMADIYAH SURABAYA

# PEMBUATAN FORUM CHAT

# FORUM CHAT

Selain forum diskusi (announcements) E-Learning juga menyediakan modul chat.

Chat adalah salah satu fitur moodle yang berupa percakapan dalam bentuk text yang sifatnya real time.

# PENGATURAN PEMBUATAN FORUM CHAT

- Masuk ke salah satu matakuliah
- Klik simbol gear
- Klik menu “Hidupkan Mode Ubah”



The screenshot shows the forum chat interface for the course "2017Genap - 15WI00009 - Ilmu sosial-Budaya Dasar D3 - Teknik Laboratorium Medik (Analisis Kurikulum - kelas B)". The interface includes the UMSurabaya logo, a language dropdown set to "Indonesian (id)", and a settings menu. The settings menu is open, showing options: "Ubah Pengaturan", "Hidupkan Mode Ubah" (highlighted with a red box and a blue arrow labeled '2'), "Filters", and "Pengaturan buku nilai". A blue arrow labeled '1' points to the gear icon that opens this menu.

umsurabaya  
UNIVERSITAS MUHAMMADIYAH SURABAYA

Indonesian (id) ▼

2017Genap - 15WI00009 - Ilmu sosial-Budaya Dasar D3 - Teknik Laboratorium Medik (Analisis Kurikulum - kelas B)

Rumah saya / Kursus Yang Saya Ikuti / 2017Genap - 15WI00009-Ilmu sosial-Budaya Dasar


1 → [Gear Icon] ▼

2 ↓

- Ubah Pengaturan
- Hidupkan Mode Ubah**
- Filters
- Pengaturan buku nilai

# PENGATURAN PEMBUATAN FORUM CHAT

- Pada tampilan sesi pertemuan klik menu “Add an activity or resource”



The screenshot displays a forum chat interface for a session titled "Pertemuan 1". The session title is in orange and includes a green double-headed arrow icon on the left and a green pencil icon on the right. To the right of the title is an "Edit" link with a downward arrow. Below the title, there are two activities listed: "Materi Pertemuan I" and "Tugas Pertemuan I". Each activity has a green double-headed arrow icon on the left, a document icon, and a green pencil icon on the right. To the right of each activity is an "Edit" link with a downward arrow. Below the activities, the text "Berikut Materi Pertemuan I" is visible. At the bottom right, there is a red-bordered button with a green plus icon and the text "Add an activity or resource".

Pertemuan 1 Edit ▼

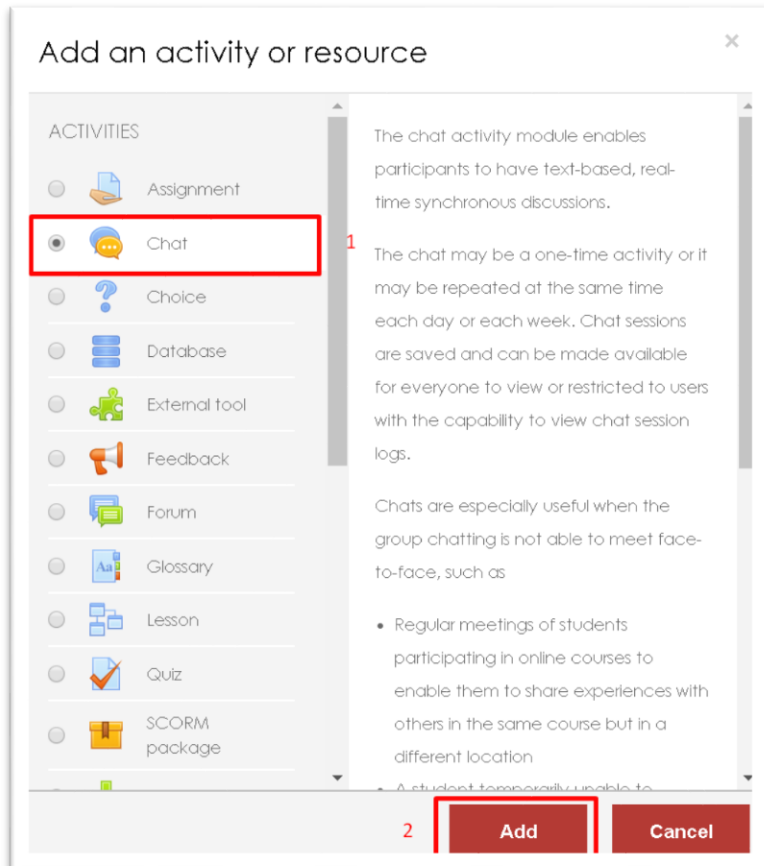
Materi Pertemuan I Edit ▼

Berikut Materi Pertemuan I

Tugas Pertemuan I Edit ▼

+ Add an activity or resource

# PENGATURAN PEMBUATAN FORUM CHAT



Add an activity or resource

ACTIVITIES

- Assignment
- Chat**
- Choice
- Database
- External tool
- Feedback
- Forum
- Glossary
- Lesson
- Quiz
- SCORM package

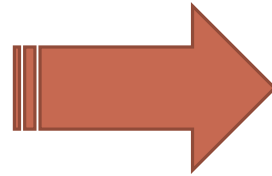
The chat activity module enables participants to have text-based, real-time synchronous discussions.

The chat may be a one-time activity or it may be repeated at the same time each day or each week. Chat sessions are saved and can be made available for everyone to view or restricted to users with the capability to view chat session logs.

Chats are especially useful when the group chatting is not able to meet face-to-face, such as

- Regular meetings of students participating in online courses to enable them to share experiences with others in the same course but in a different location

2 **Add** Cancel



Menambahkan baru Obrolan ke Pertemuan 1

Perbesar semua

▼ Umum

Nama ruang ngobrol **1** Ruang Diskusi Pertemuan 1

Ini

Teks Pendahuluan

Forum Ruang Diskusi Pertemuan 1

☒ Tampilkan deskripsi di halaman kursus

- Pilih opsi activity “Chat” dan selanjutnya klik tombol “Add”
- Pada isian form masukkan nama ruang ngobrol dan deskripsi (Teks Pendahuluan)

# PENGATURAN PEMBUATAN FORUM CHAT

▼ Sesi percakapan

Waktu ngobrol berikutnya

1

September

2018

08

45

Sesi pengulangan

Jangan publikasikan waktu obrolan

Simpan sesi sebelumnya

Jangan pernah menghapus pesan

Semua pengguna dapat melihat sesi sebelumnya

?

Ya

Simpan dan kembali ke kursus

Simpan dan tampilkan

Batal

- Aturlah waktu mengobrol berikutnya, sesi pengulangan, simpan sesi sebelumnya, semua pengguna dapat melihat sesi sebelumnya seperti contoh
- Klik tombol simpan dan tampilkan



# HASIL PENGATURAN PEMBUATAN FORUM CHAT

2017Genap - 15WI00009 - Ilmu sosial-Budaya Dasar -  
D3 - Teknik Laboratorium Medik (Analisis Kesehatan) -  
Kurikulum - kelas A

Rumah saya / Kursus Yang Saya Ikuti / 2017Genap - 15WI00009-Ilmu sosial-Budaya Dasar / Pertemuan 1  
/ Ruang Diskusi Pertemuan 1

## Ruang Diskusi Pertemuan 1




Forum Ruang Diskusi Pertemuan 1

[Klik disini untuk masuk chat sekarang](#)

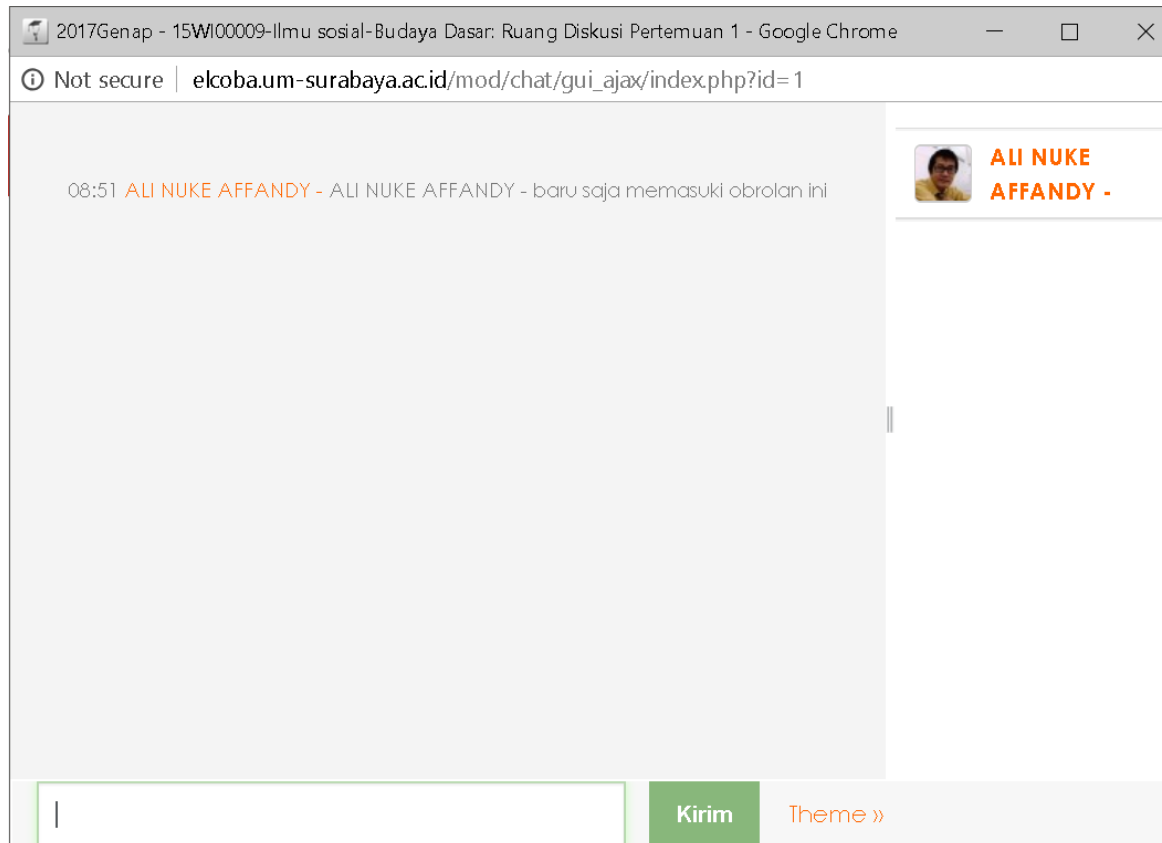
[Gunakan antarmuka yang lebih mudah diakses](#)

# PROSES MELAKUKAN CHAT (DOSEN)

- Klik menu “Klik disini untuk masuk chat sekarang”



# PROSES MELAKUKAN CHAT (DOSEN)




# PROSES MELAKUKAN CHAT (MAHASISWA)

- Pada tampilan matakuliah klik tombol Chat misal “Ruang Diskusi Pertemuan I”

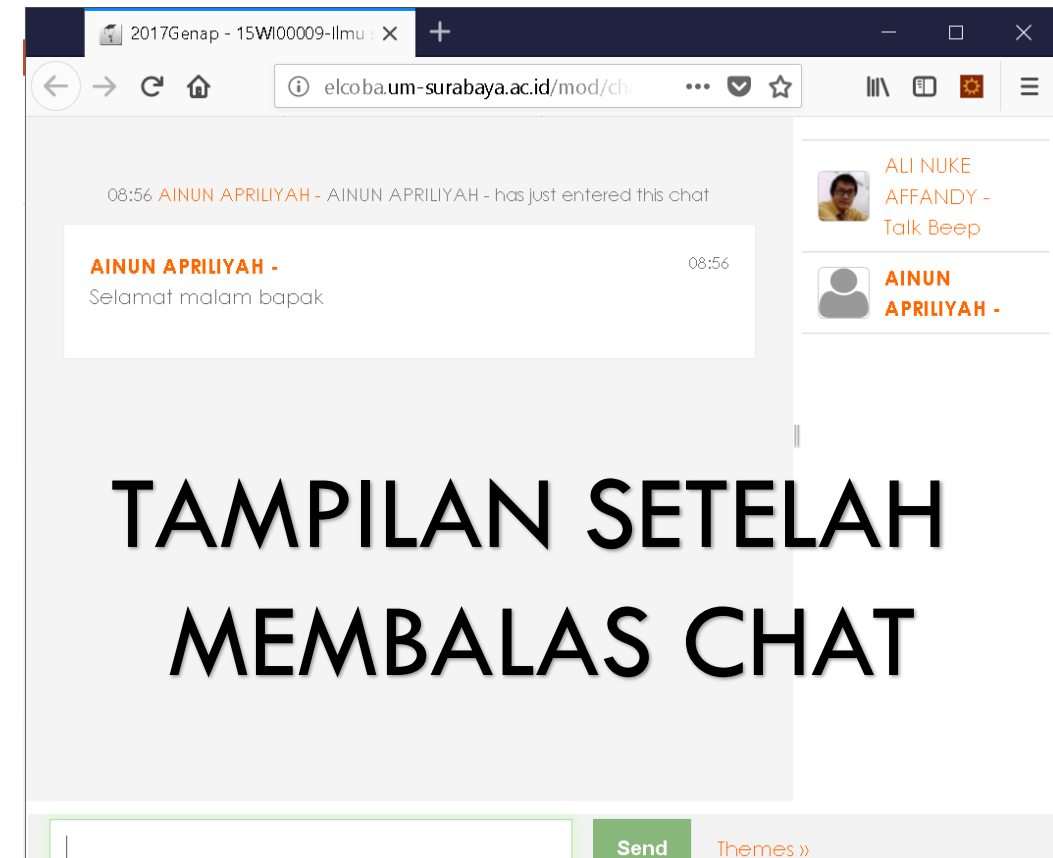
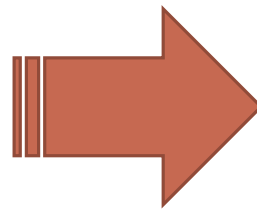
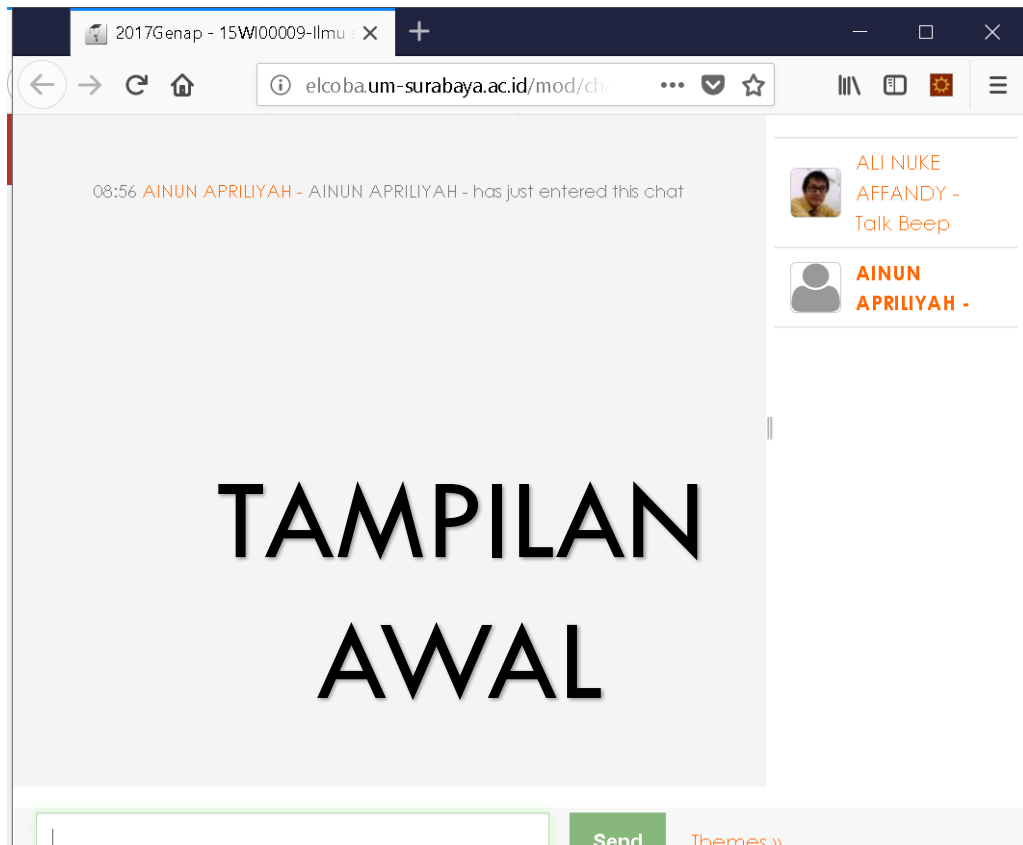


# PROSES MELAKUKAN CHAT (MAHASISWA) (LANJUTAN)

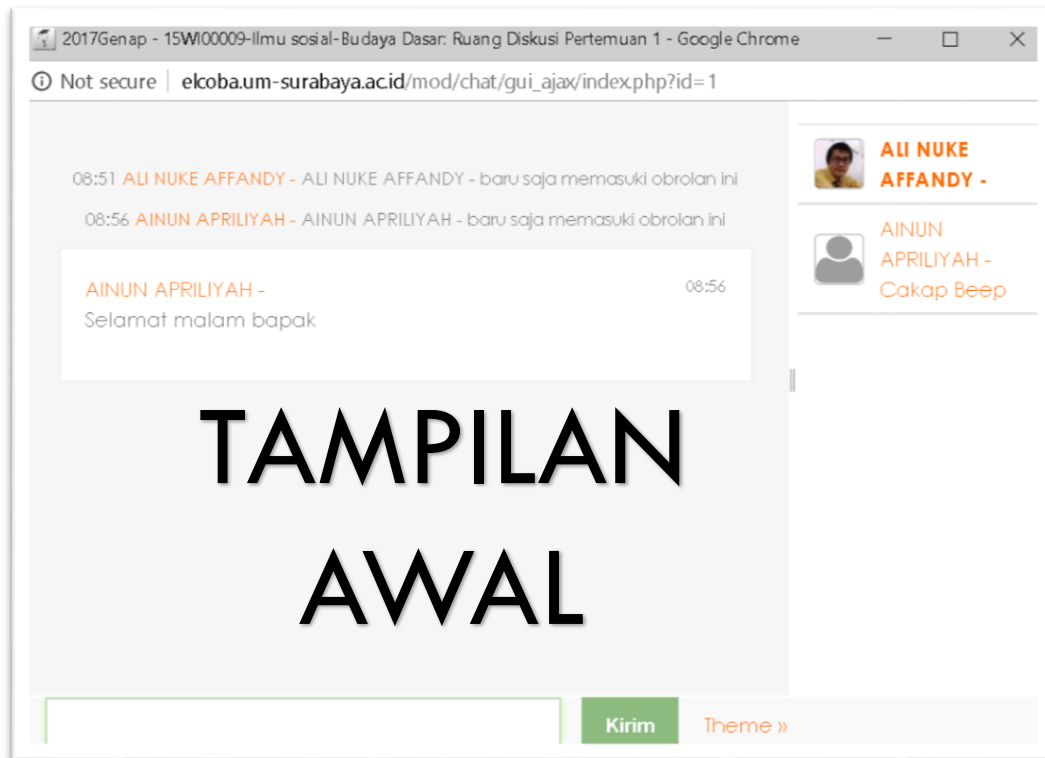
- Klik Menu “Click here to enter the chat now”



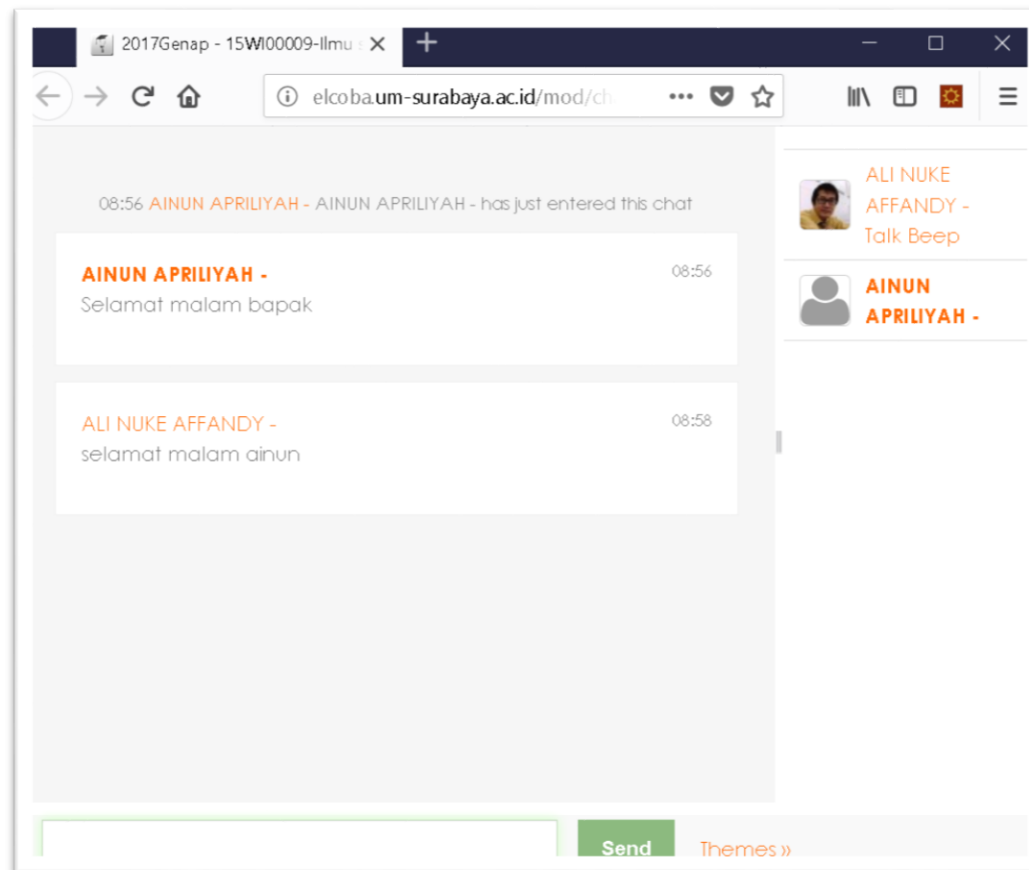
# PROSES MELAKUKAKAN CHAT (MAHASISWA)



# PROSES MELAKUKAN CHAT (DOSEN)



# TAMPILAN CHAT (MAHASISWA)







**umsurabaya**  
Morality, Intellectuality, and Entrepreneurship  
UNIVERSITAS MUHAMMADIYAH SURABAYA

**SELESAI** 😊



## PELAKSANAAN PEMBELAJARAN LEWAT E-LEARNING

Pengelolaan  
Mahasiswa di  
Dalam Mata  
Kuliah

Penyajian  
Materi  
Pembelajaran

Penyajian  
Tugas  
dengan  
Modul  
Assignment

Pengelolaan  
Bank Soal  
dan Kuis

Pengelolaan  
Nilai

Melakukan  
Backup &  
Restore Mata  
Kuliah

# PENGELOLAAN MAHASISWA DI DALAM MATA KULIAH (OPSIONAL)

Pengelolaan Mahasiswa di dalam mata kuliah hanya melakukan pengaturan kelompok (grup) dan bersifat opsional, karena tidak semua mata kuliah mahasiswa diatur dalam sebuah kelompok-kelompok kecil.

Biasanya pengaturan kelompok di manfaatkan ketika ada tugas dari dosen yang harus dikerjakan secara berkelompok termasuk penilaiannya



**umsurabaya**  
Morality, Intellectuality, and Entrepreneurship  
UNIVERSITAS MUHAMMADIYAH SURABAYA

# MEMBUAT GRUP MAHASISWA

# PEMBUATAN GRUP MAHASISWA

Pilih mata kuliah yang diinginkan

The screenshot displays the UM Surabaya student portal interface. At the top, a red header bar contains contact information (Call us: +62 31 381 1966, E-mail: helpdesk1@um-surabaya.ac.id) and a user profile for ALI NUKE AFFANDY. Below the header, the left sidebar lists navigation options: Kalender, File pribadi, and Kursus Yang Saya Ikuti. Under 'Kursus Yang Saya Ikuti', several courses are listed, with '2017Genap - 15WI00009- Ilmu sosial-Budaya Dasar' highlighted by a blue box. The main content area features the UM Surabaya logo and a language selector set to 'Indonesian (id)'. A large blue-bordered box highlights the selected course: '2017Genap - 15WI00009 - Ilmu sosial-Budaya Dasar - D3 - Teknik Laboratorium Medik (Analisis Kesehatan) - Kurikulum - kelas A'. Below this, a breadcrumb trail reads 'Rumah saya / Kursus Yang Saya Ikuti / 2017Genap - 15WI00009-Ilmu sosial-Budaya Dasar'. At the bottom, there is an 'Announcements' section and a 'CARI FORUM' search bar with a 'Maju' button and a 'Pencarian Lanjutan' link.

Kalender

File pribadi

Kursus Yang Saya Ikuti

2017Genap - 15WI00002-  
TESIS

2017Genap - 15WI00009-  
ILMU SOSIAL BUDAYA  
DASAR (ISBD)

**2017Genap - 15WI00009-  
Ilmu sosial-Budaya Dasar**

2017Genap - 15WP01220-  
SOSIOLOGI SASTRA  
INDONESIA

2017Genap - 15WP10208-  
APRESIASI DAN KRITIK  
SASTRA

um **surabaya**  
UNIVERSITAS MAHADENDERA SURABAYA

Indonesian (id) ▼

**2017Genap - 15WI00009 - Ilmu sosial-Budaya Dasar -  
D3 - Teknik Laboratorium Medik (Analisis Kesehatan) -  
Kurikulum - kelas A**

Rumah saya / Kursus Yang Saya Ikuti / 2017Genap - 15WI00009-Ilmu sosial-Budaya Dasar

Announcements

**CARI FORUM**

**Maju**

Pencarian Lanjutan ?

# PEMBUATAN GRUP MAHASISWA (LANJUTAN)

- Klik simbol gear
- Akses menu lanjutan

Call us : +62 31 381 1966 E-mail : helpdesk1@um-surabaya.ac.id

ALI NUKE AFFANDY -

## 2017Genap - 15WI00009 - Ilmu sosial-Budaya Dasar - D3 - 1 Laboratorium Medik (Analisis Kesehatan) - Kurikulum - kelas

Rumah saya / Kursus Yang Saya Ikuti / 2017Genap - 15WI00009-Ilmu sosial-Budaya Dasar

Ubah ▾

Ubah ▾

+ Tambahkan sebuah aktifitas atau sumber daya

+ Add weeks

- Ubah Pengaturan
- Matikan Mode Ubah
- Filters
- Pengaturan buku nilai
- Cadangkan
- Kembalikan
- Impor
- Reset
- Lanjutkan...**

**BERITA TERBARU** + -

Tambah topik baru...  
(Tidak ada pengumuman yang di post)

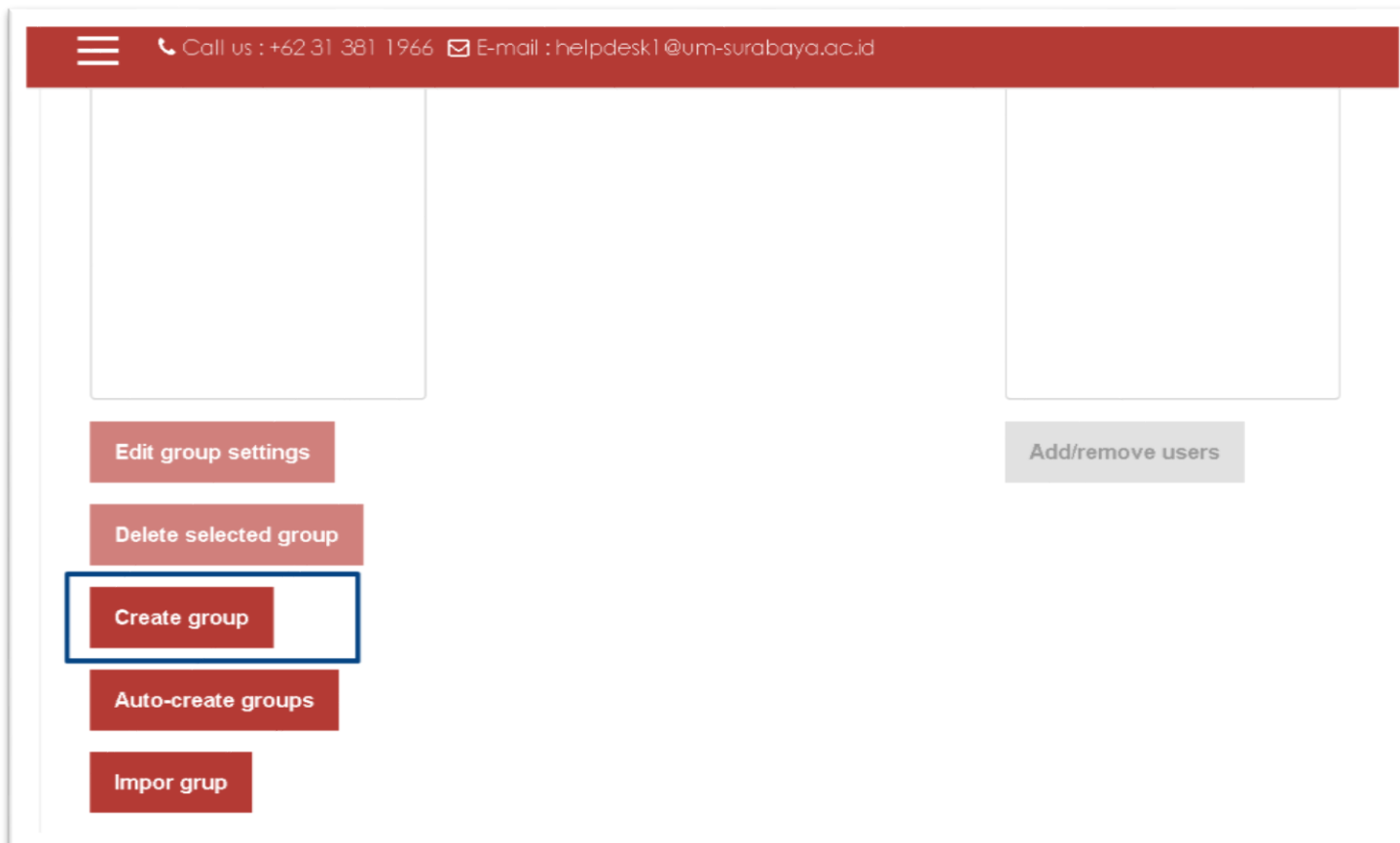
# PEMBUATAN GRUP MAHASISWA (LANJUTAN)

- Pilih tab pengguna
- Selanjutnya akses menu grup



# PEMBUATAN GRUP MAHASISWA (LANJUTAN)

Klik Tombol “Create Group”





# PEMBUATAN GRUP MAHASISWA (LANJUTAN)

2017Genap - 15WI00009 - Ilmu sosial-Budaya Dasar - D3 - Teknik  
Laboratorium Medik (Analisis Kesehatan) - Kurikulum - kelas A: Grup

[Rumah saya](#) / [Kursus Yang Saya Ikuti](#) / [2017Genap - 15WI00009-Ilmu sosial-Budaya Dasar](#) / [Pengguna](#) / [Grup](#) / [Peserta](#) / [Grup](#) / [Create group](#)

▼ Umum

Group name

Group nomor ID

Group description

kelompok A

Rich text editor toolbar: Bold, Italic, Underline, Bulleted list, Numbered list, Link, Unlink, Image, Video, Embed.

- Isi Form Pembuatan Grup
- Contoh Isian Form
- ✓ Group Name : Kelompok A
- ✓ Grup Nomor ID : (boleh dikosongi)
- ✓ Group Description : (boleh dikosongi)

# HASIL PEMBUATAN GRUP MAHASISWA

 Call us : +62 31 381 1966  E-mail : helpdesk1@um-surabaya.ac.id

Grup

Groupings

Overview

2017Genap - 15WI00009-Ilmu sosial-Budaya Dasar Grup

Grup

Kelompok A (0)

Members of: Kelompok A (0)



**umsurabaya**  
Morality, Intellectuality, and Entrepreneurship  
UNIVERSITAS MUHAMMADIYAH SURABAYA

# MENAMBAHKAN MAHASISWA KE DALAM GRUP

# PENAMBAHAN ANGGOTA GRUP

Pada Tab Grup Klik Menu “Add/Remove Users”

The screenshot shows a web application interface with a dark red header bar. On the left of the header is a hamburger menu icon. To its right, contact information is displayed: 'Call us : +62 31 381 1966' and 'E-mail : helpdesk1@um-surabaya.ac.id'. Below the header, there are three tabs: 'Grup' (selected), 'Groupings', and 'Overview'. The main content area has a title '2017Genap - 15WI00009-Ilmu sosial-Budaya Dasar Grup' in orange. Under this title, there are two main sections. The left section is titled 'Grup' and contains a box with the text 'Kelompok A (0)'. Below this box is a red button labeled 'Edit group settings'. The right section is titled 'Members of: Kelompok A (0)' and contains an empty box. Below this box is a red button labeled 'Add/remove users', which is highlighted with a blue rectangular border.

Call us : +62 31 381 1966 E-mail : helpdesk1@um-surabaya.ac.id

Grup Groupings Overview

2017Genap - 15WI00009-Ilmu sosial-Budaya Dasar Grup

Grup

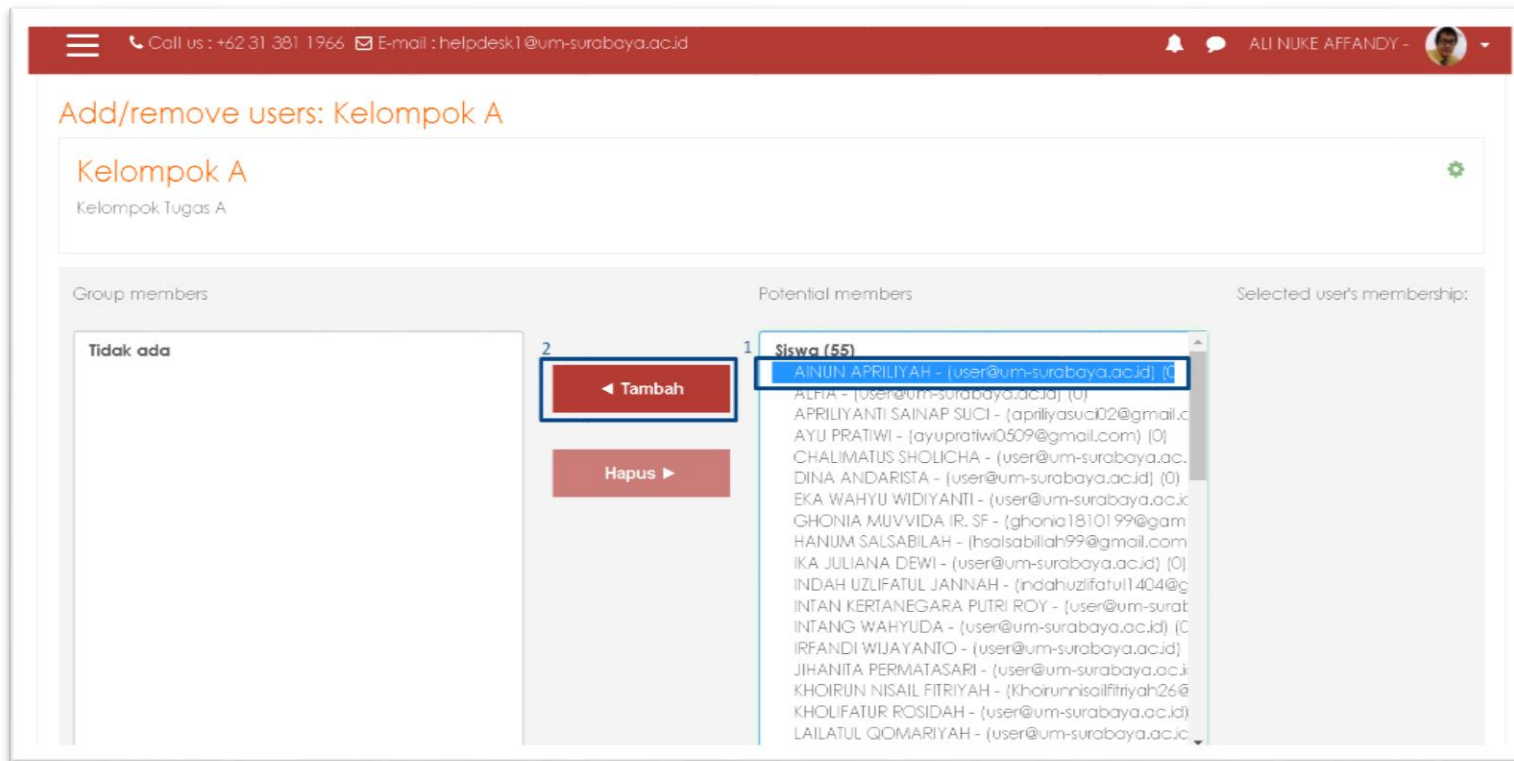
Kelompok A (0)

Members of: Kelompok A (0)

Edit group settings

Add/remove users

# PENAMBAHAN ANGGOTA GRUP (LANJUTAN)




- Seleksi Nama Mahasiswa Dengan Cara Klik Nama Mahasiswa
- Klik Tombol Tambah
- Ulangi Proses Sesuai Kebutuhan

# HASIL PENAMBAHAN ANGGOTA GRUP

Call us : +62 31 381 1966

E-mail : helpdesk1@um-surabaya.ac.id

ALI NUKE AFFANDY - 

Siswa (5)

AINUN APRILIYAH - (user@um-surabaya.ac.id)

ALFIA - (user@um-surabaya.ac.id)

APRILIYANTI SAINAP SUCI - (apriliasuci02@gmail.com)

AYU PRATIWI - (ayupratiwi0509@gmail.com)

CHALIMATUS SHOLICHA - (user@um-surabaya.ac.id)

◀ Tambah

Hapus ▶

Cari

Hapus

Pilihan pencarian ▶

Back to groups

Pengajar (1)

ALI NUKE AFFANDY - (alinukeaffandy@yahoo.com)

Siswa (50)

DINA ANDARISTA - (user@um-surabaya.ac.id) (0)

EKA WAHYU WIDIYANTI - (user@um-surabaya.ac.id) (0)

GHONIA MUVVIDA IR. SF - (ghonia1810199@gmail.com)

HANUM SALSABILAH - (hsalsabillah99@gmail.com)

IKA JULIANA DEWI - (user@um-surabaya.ac.id) (0)

INDAH UZLIFATUL JANNAH - (indahuzlifatul1404@gmail.com)

INTAN KERTANEGARA PUTRI ROY - (user@um-surabaya.ac.id)

INTANG WAHYUDA - (user@um-surabaya.ac.id) (0)

IRFANDI WIJAYANTO - (user@um-surabaya.ac.id)

JIHANITA PERMATASARI - (user@um-surabaya.ac.id)

KHOIRUN NISAIL FITRIYAH - (Khoirunnisailfitriyah26@gmail.com)

KHOLIFATUR ROSIDAH - (user@um-surabaya.ac.id)

LAILATUL QOMARIYAH - (user@um-surabaya.ac.id)

LAILUL KUDSIYAH - (lailulkudsiyah76@gmail.com)

LINI ALFIYA - (user@um-surabaya.ac.id) (0)

LUXKIANI - (user@um-surabaya.ac.id) (0)

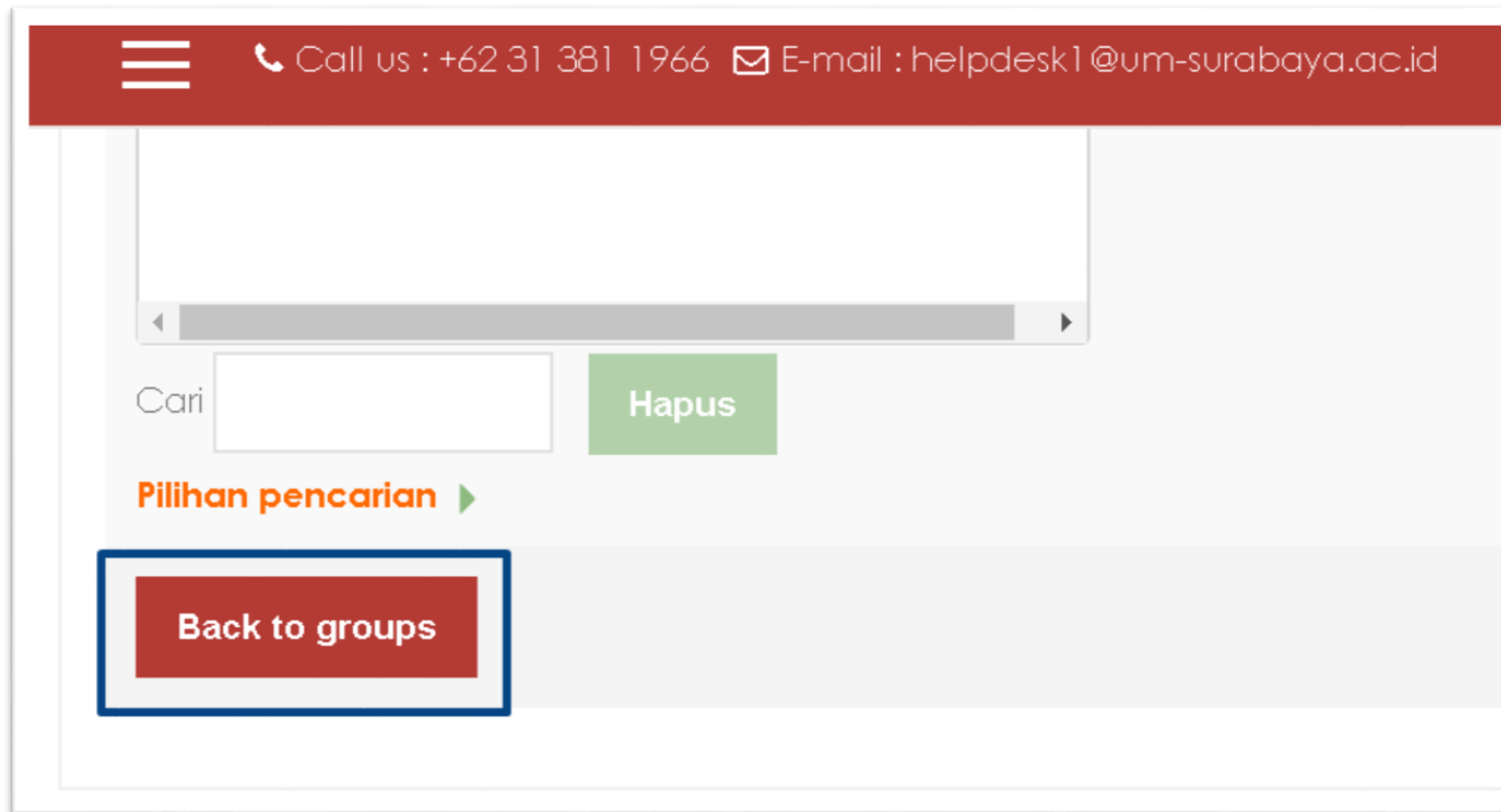
MARIYATI - (user@um-surabaya.ac.id)

Cari

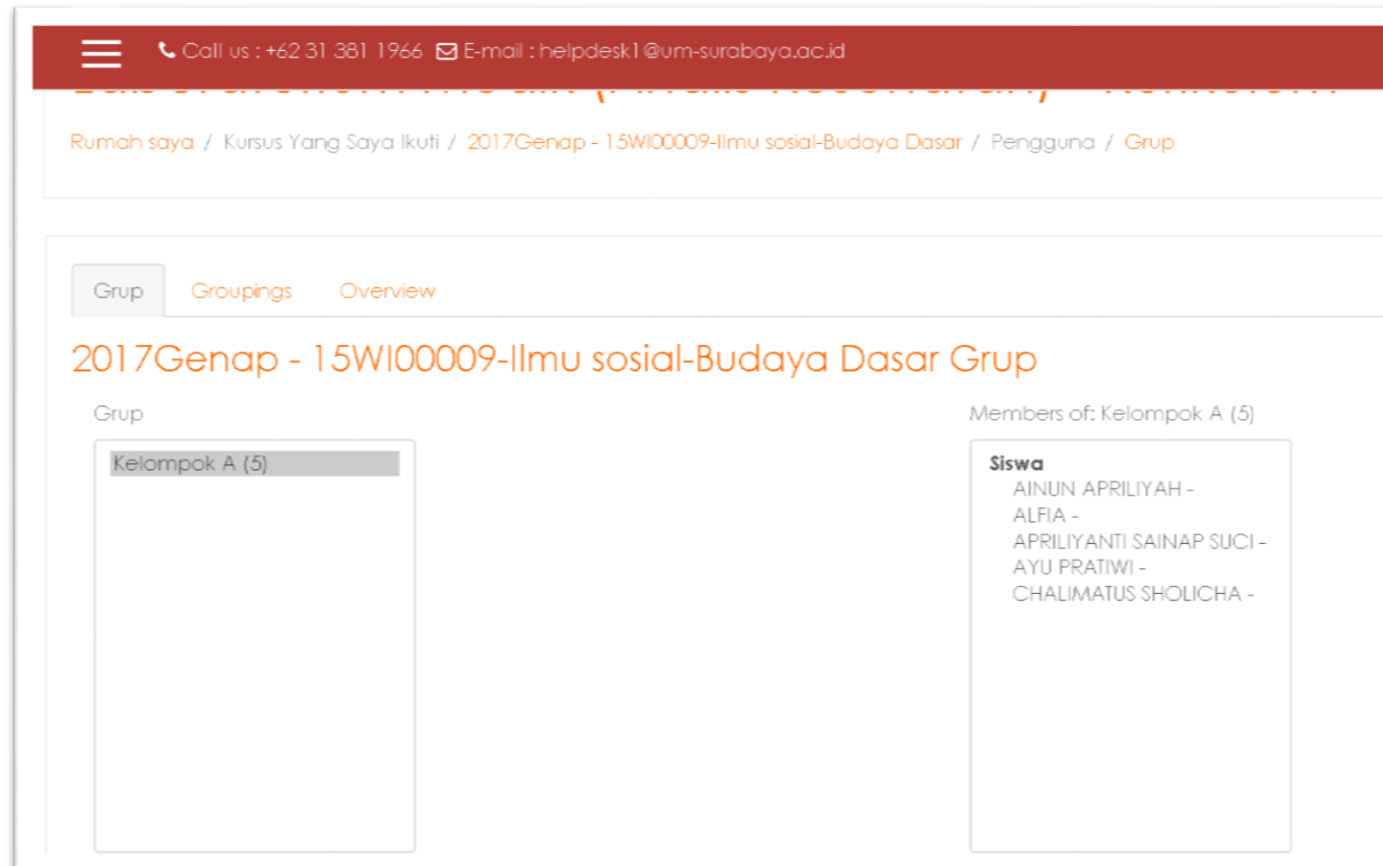
Hapus

# PENAMBAHAN ANGGOTA GRUP (LANJUTAN)

Kembali Ke Fitur Group dengan cara klik menu “Back to groups”



# HASIL AKHIR PEMBUATAN GRUP MAHASISWA



The screenshot displays a web interface for a university. At the top, a red header bar contains a menu icon, a phone number (+62 31 381 1966), and an email address (helpdesk1@um-surabaya.ac.id). Below the header, a breadcrumb trail reads: Rumah saya / Kursus Yang Saya Ikuti / 2017Genap - 15WI00009-Ilmu sosial-Budaya Dasar / Pengguna / Grup. The main content area has three tabs: Grup (selected), Groupings, and Overview. The title of the page is 2017Genap - 15WI00009-Ilmu sosial-Budaya Dasar Grup. Under the 'Grup' tab, there is a section titled 'Grup' with a sub-header 'Kelompok A (5)'. To the right of this, under the heading 'Members of: Kelompok A (5)', there is a list of five students under the label 'Siswa': AINUN APRILIYAH -, ALFIA -, APRILIYANTI SAINAP SUCI -, AYU PRATIWI -, and CHALIMATUS SHOLICHA -.

Call us : +62 31 381 1966 E-mail : helpdesk1@um-surabaya.ac.id

Rumah saya / Kursus Yang Saya Ikuti / 2017Genap - 15WI00009-Ilmu sosial-Budaya Dasar / Pengguna / Grup

Grup Groupings Overview

2017Genap - 15WI00009-Ilmu sosial-Budaya Dasar Grup

Grup

Kelompok A (5)

Members of: Kelompok A (5)

**Siswa**

- AINUN APRILIYAH -
- ALFIA -
- APRILIYANTI SAINAP SUCI -
- AYU PRATIWI -
- CHALIMATUS SHOLICHA -





**umsurabaya**  
Morality, Intellectuality, and Entrepreneurship  
UNIVERSITAS MUHAMMADIYAH SURABAYA

SELESAI 😊

**KEMBALI MAIN  
MENU**

# PENYAJIAN MATERI PEMBELAJARAN

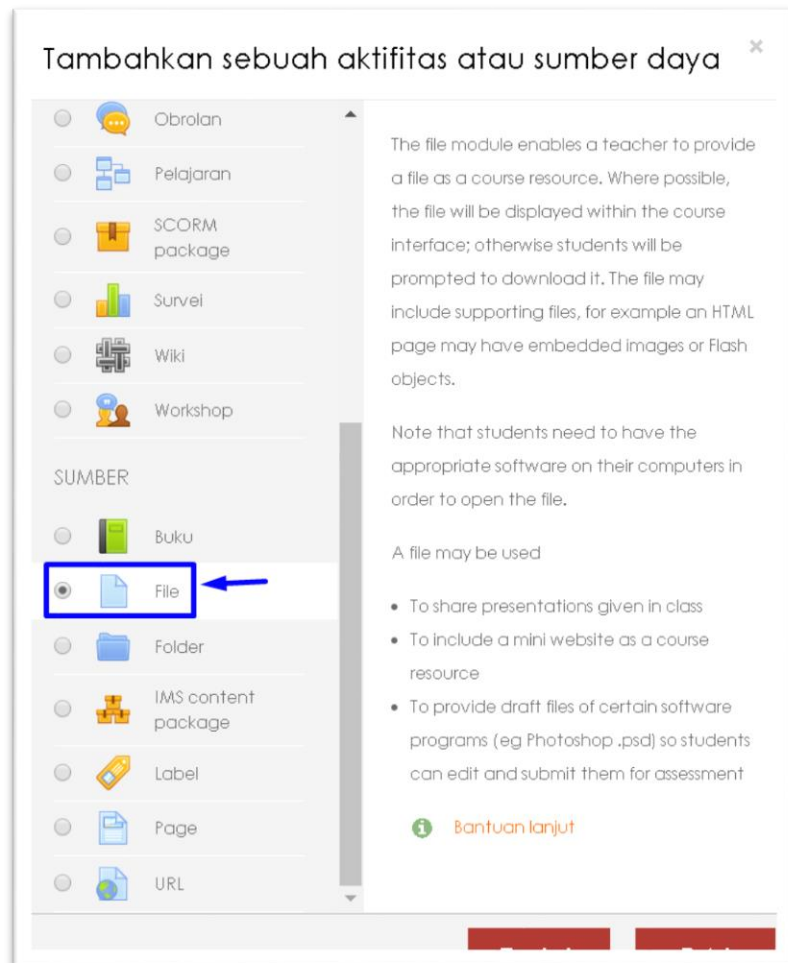
- Penyajian materi perkuliahan dapat dibuat dengan berbagai aplikasi computer
- File materi dapat disajikan satu persatu ke dalama e-learning dengan menggunakan **modul file**.
- File materi yang dapat didukung oleh moodle misalkan:
  - File dokumen yang dibuat dengan Ms. Office atau PDF
  - File gambar yang dibuat dengan aplikasi image editor (Corel Draw, Photoshop dll) yang berupa jpeg,png,gif,cdr,psd dll
  - File suara yang dibuat dengan aplikasi sound recorder yang berupa mp3,wav dll
  - File video yang dibuat dengan aplikasi video editor misal Camtasia yang berupa mp4,flv,avi dll

# SETING MATERI PEMBELAJARAN

Pada sesi pertemuan yang diinginkan klik menu “Tambahkan sebuah aktifitas atau sumber daya”





# SETING MATERI PEMBELAJARAN (LANJUTAN)




Pada Kategori “SUMBER” Pilih Opsi “FILE”


# SETING MATERI PEMBELAJARAN (LANJUTAN)

- Lengkapi Form Isian Penambahan File Seperti Nama dan Deskripsi
- Centang “Tampilkan Deskripsi Di Halaman Kursus”












 Menambahkan baru File ke Pertemuan 1 

 Perbesar semua


▼ Umum

Nama 

Deskripsi



Berikut Materi Pertemuan I

☒ Tampilkan deskripsi di halaman kursus 

Contoh :

Nama : Materi Pertemuan I

Deskripsi : Berikut Materi Kuliah  
Pertemuan I

# SETING MATERI PEMBELAJARAN (LANJUTAN)

Tambahkan File Materi KLIK SIMBOL PANAHAH di isian “PILIH FILE”



# SETING MATERI PEMBELAJARAN (LANJUTAN)

## Pilih File Materi

File picker

Server files  
Recent files  
Upload a file  
URL downloader  
Private files  
Wikimedia

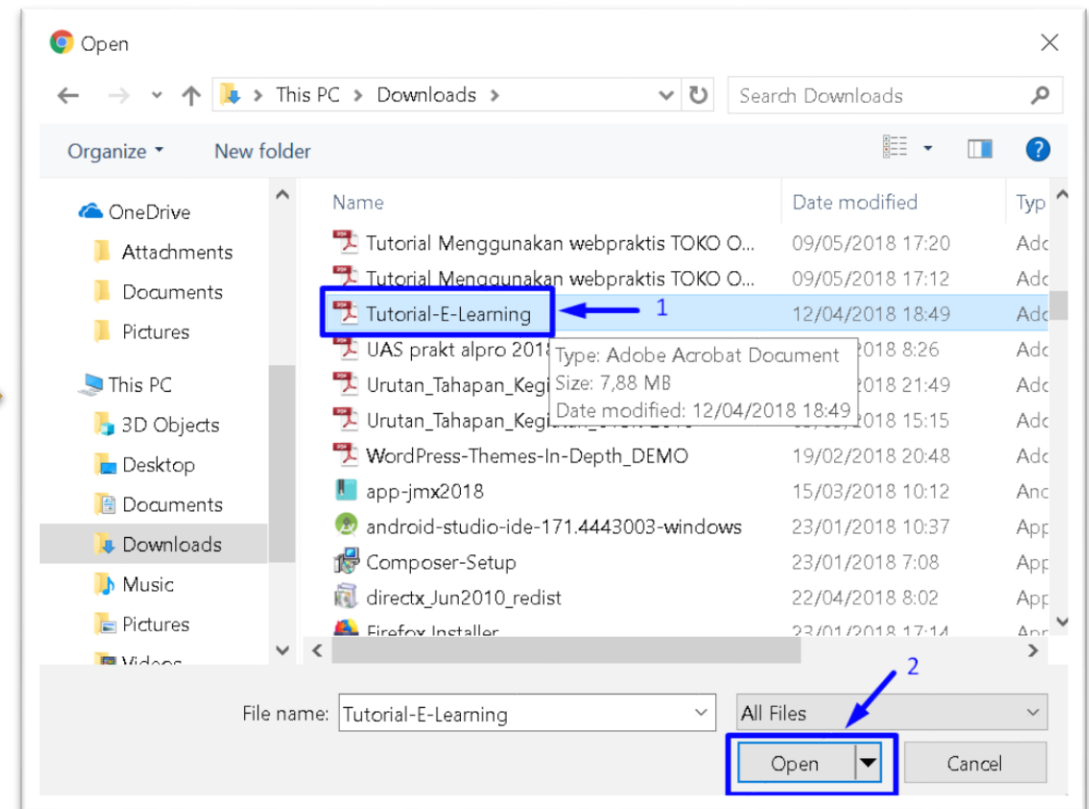
Attachment  
**Choose File** No file chosen  
No file chosen

Save as

Author  
ALI NUKE AFFANDY -

Choose license  
Hak Cipta dilindungi oleh undang-undang.

**Upload this file**



# SETING MATERI PEMBELAJARAN (LANJUTAN)

File picker

- Server files
- Recent files
- Upload a file
- URL downloader
- Private files
- Wikimedia

Attachment

Tutorial-E-Learning.pdf

Save as


Author

Choose license

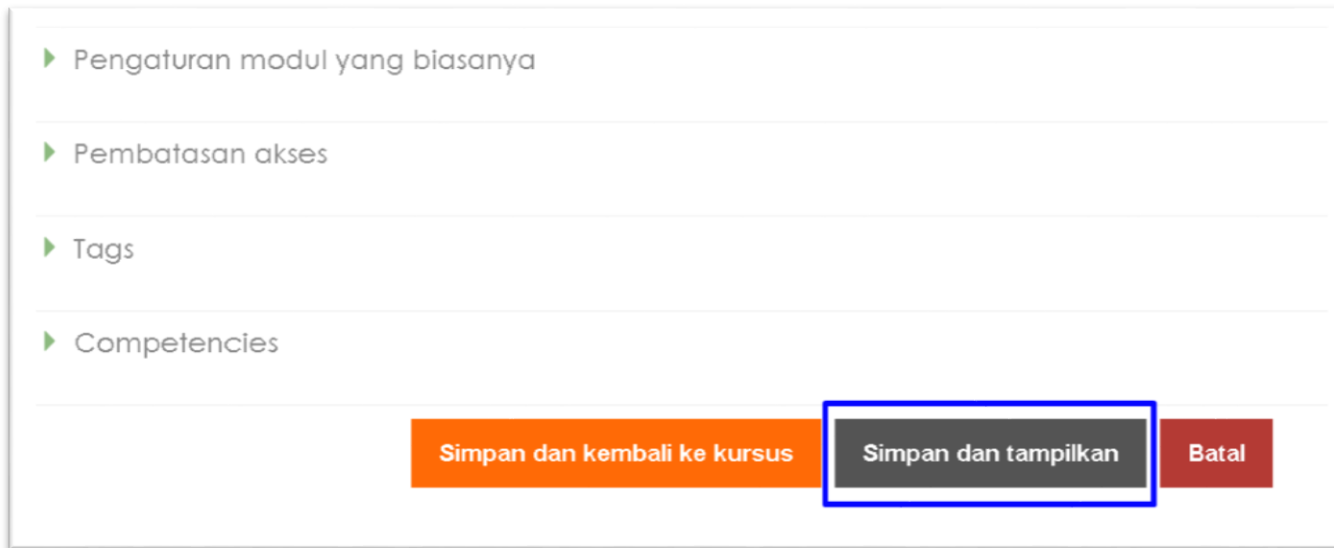
Klik Tombol “Upload This File”



# HASIL UPLOAD FILE MATERI



# SETTING MATERI PEMBELAJARAN (LANJUTAN)



▶ Pengaturan modul yang biasanya

▶ Pembatasan akses

▶ Tags

▶ Competencies

Simpan dan kembali ke kursus Simpan dan tampilkan Batal

KLIK “SIMPAN dan tampilkan” Untuk Menyimpan dan menampilkan Hasil PENGATURAN

# HASIL AKHIR SETING MATERI PEMBELAJARAN

2017Genap - 15WI00009 - Ilmu sosial-Budaya Dasar -  
D3 - Teknik Laboratorium Medik (Analisis Kesehatan) -  
Kurikulum - kelas A

Rumah saya / Kursus Yang Saya Ikuti / 2017Genap - 15WI00009-Ilmu sosial-Budaya Dasar / Pertemuan 1 / Materi Pertemuan 1

## Materi Pertemuan 1



Berikut Materi Pertemuan 1

Click [Tutorial-E-Learning.pdf](#) link to view the file.



**umsurabaya**  
Morality, Intellectuality, and Entrepreneurship  
UNIVERSITAS MUHAMMADIYAH SURABAYA

SELESAI 😊



**umsurabaya**  
Morality, Intellectuality, and Entrepreneurship  
UNIVERSITAS MUHAMMADIYAH SURABAYA

**SETTING FILE MATERI LEBIH SATU  
UNTUK SATU SESI/TOPIK PERTEMUAN**

# SETTING MATERI PEMBELAJARAN MULTI FILE

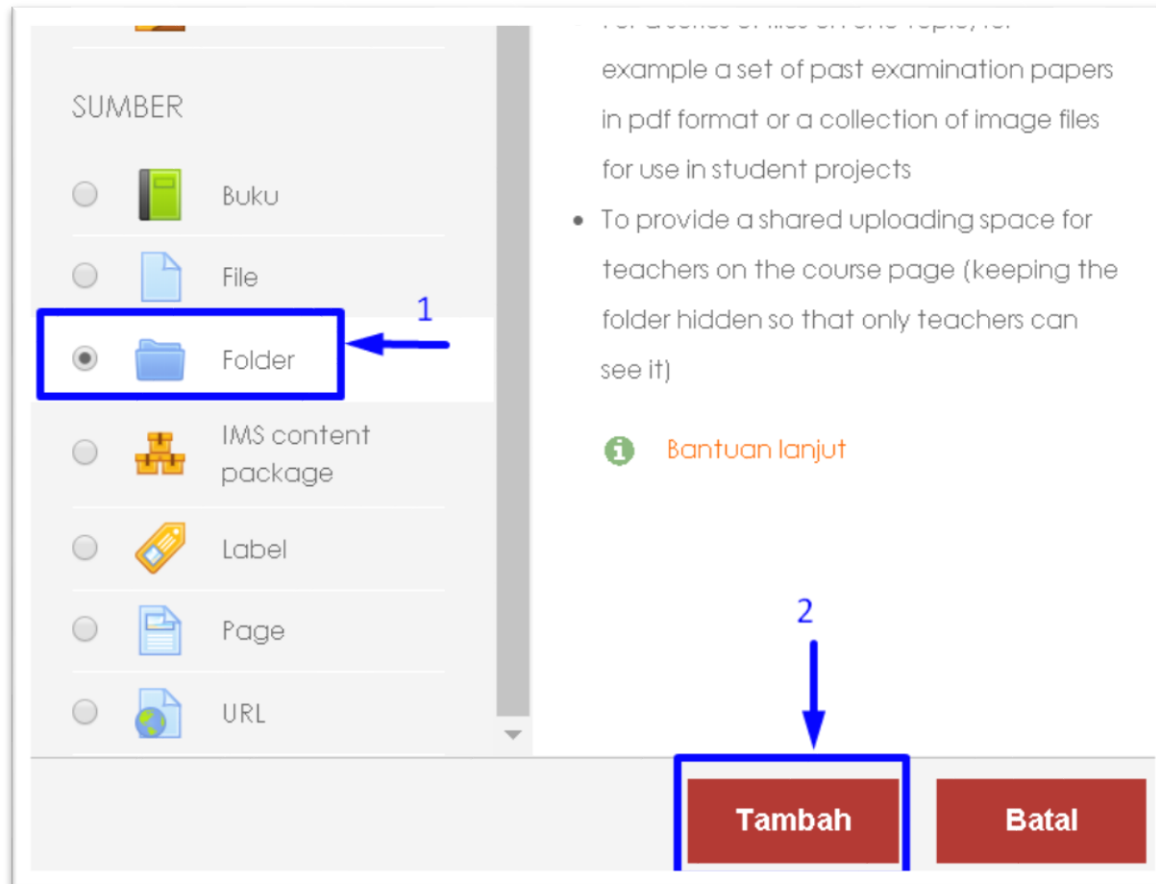
Pada sesi / topik pertemuan yang diinginkan klik menu “Tambahkan sebuah aktifitas atau sumber daya”

✚ Pertemuan Kedua ✎

Ubah ▼

✚ [Tambahkan sebuah aktifitas atau sumber daya](#)

# SETING MATERI PEMBELAJARAN MULTI FILE (LANJUTAN)



- Pada Kategori “SUMBER” Pilih Opsi “FOLDER”
- Klik Tombol “Tambah”

# SETING MATERI PEMBELAJARAN MULTI FILE (LANJUTAN)

Menambahkan baru Folder ke Pertemuan Kedua

Perbesar semua

Umum

Nama Materi Pertemuan II

Deskripsi

Berikut Materi Pertemuan II yang harus dipelajari

☒ Tampilkan deskripsi di halaman kursus

Content

File

Ukuran maksimum untuk file baru: 20Mb

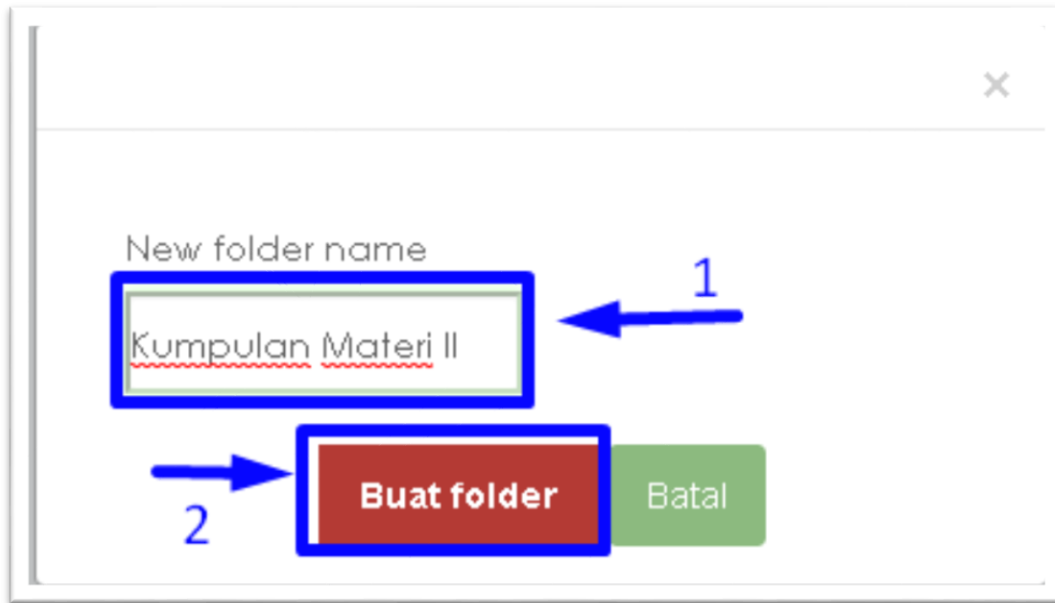
File

Anda dapat menarik dan meletakkan file disini untuk menambahkannya.

- Lengkapi ISIAN Form
- Buatlah folder baru dengan cara Klik Simbol Folder Pada isian “FILE”

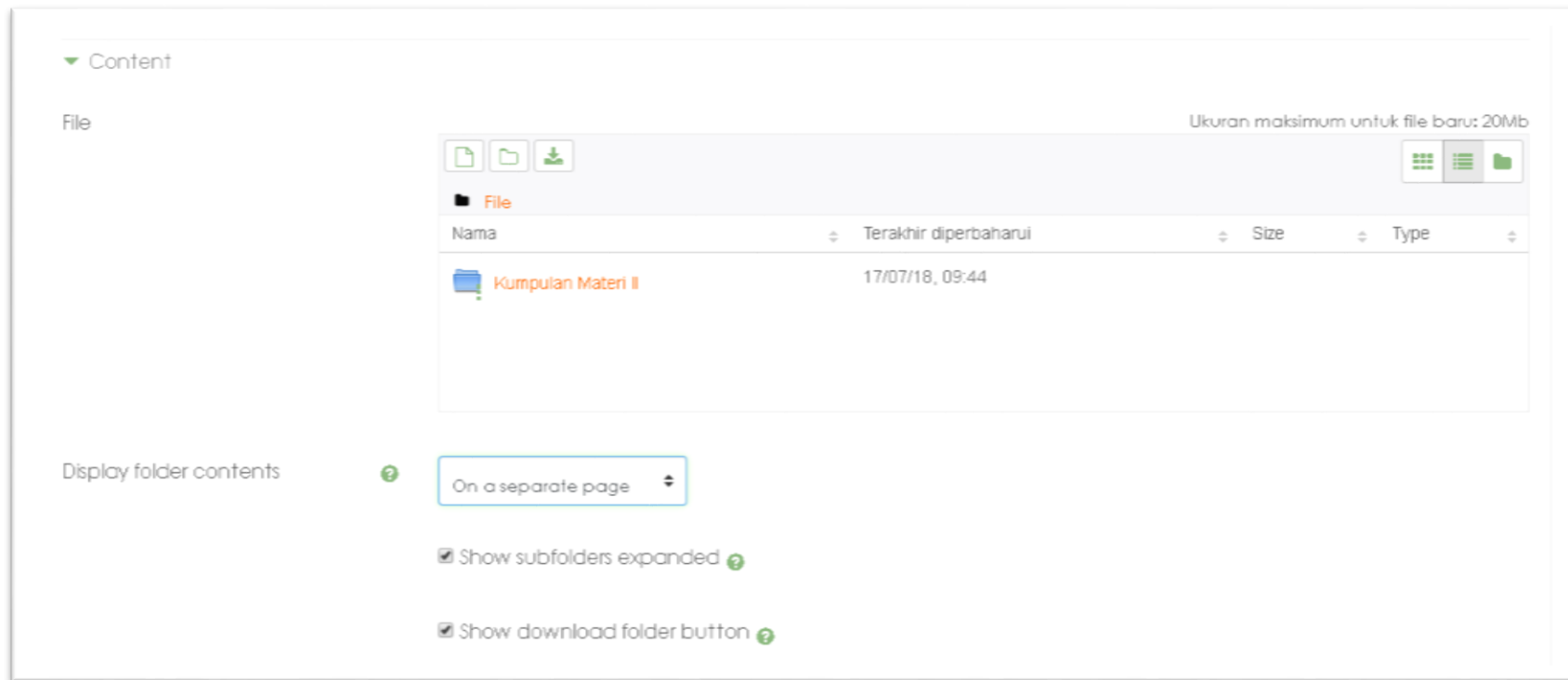


# SETING MATERI PEMBELAJARAN MULTI FILE (LANJUTAN)



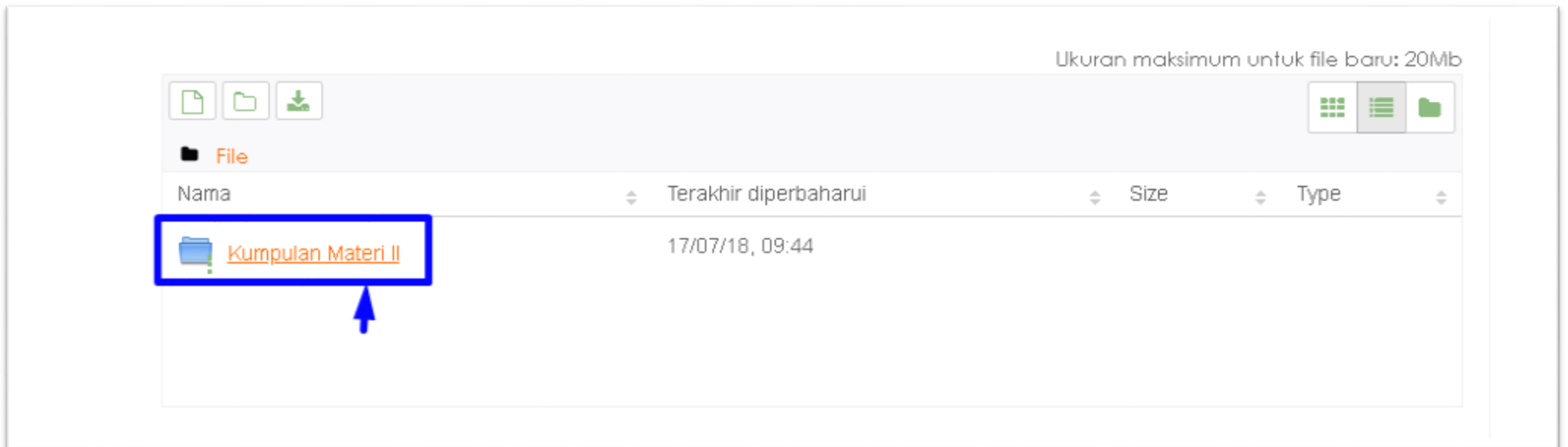
- Beri Nama Folder Misal “Kumpulan Materi II”
- Klik tombol “Buat folder”

# HASIL PEMBUATAN FOLDER



# SETING MATERI PEMBELAJARAN MULTI FILE (LANJUTAN)

Selanjutnya sebelum melakukan proses upload materi, klik folder yang baru dibuat sebelumnya



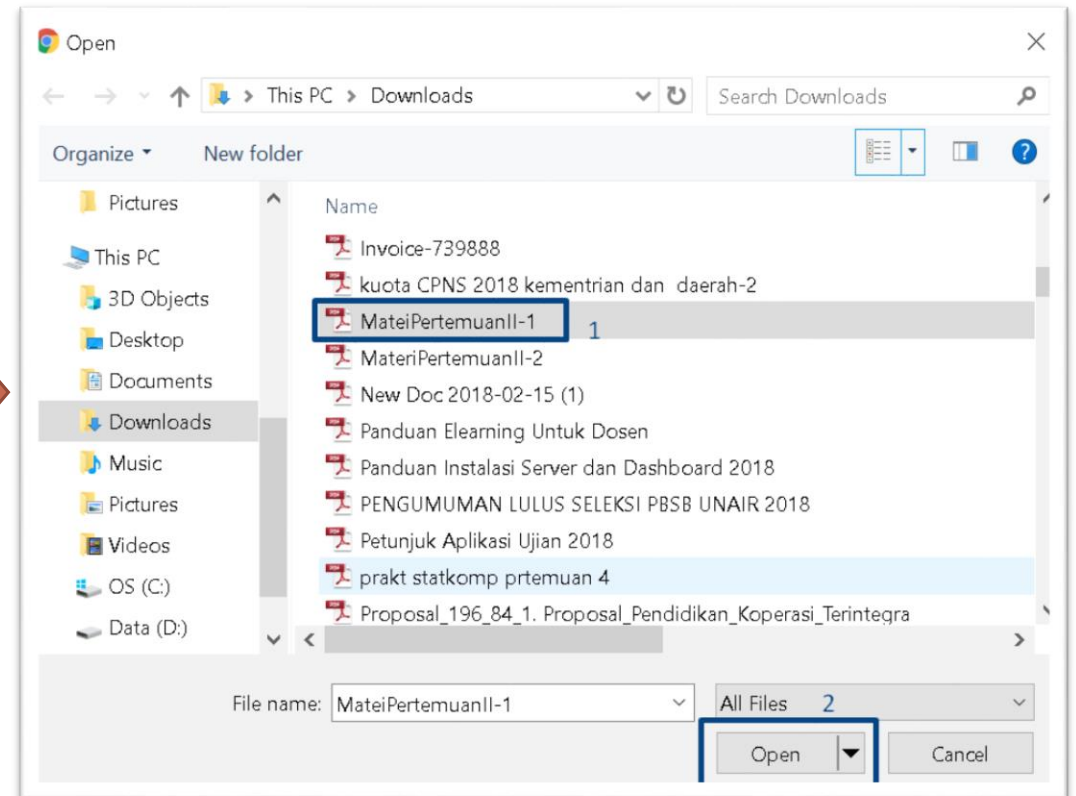
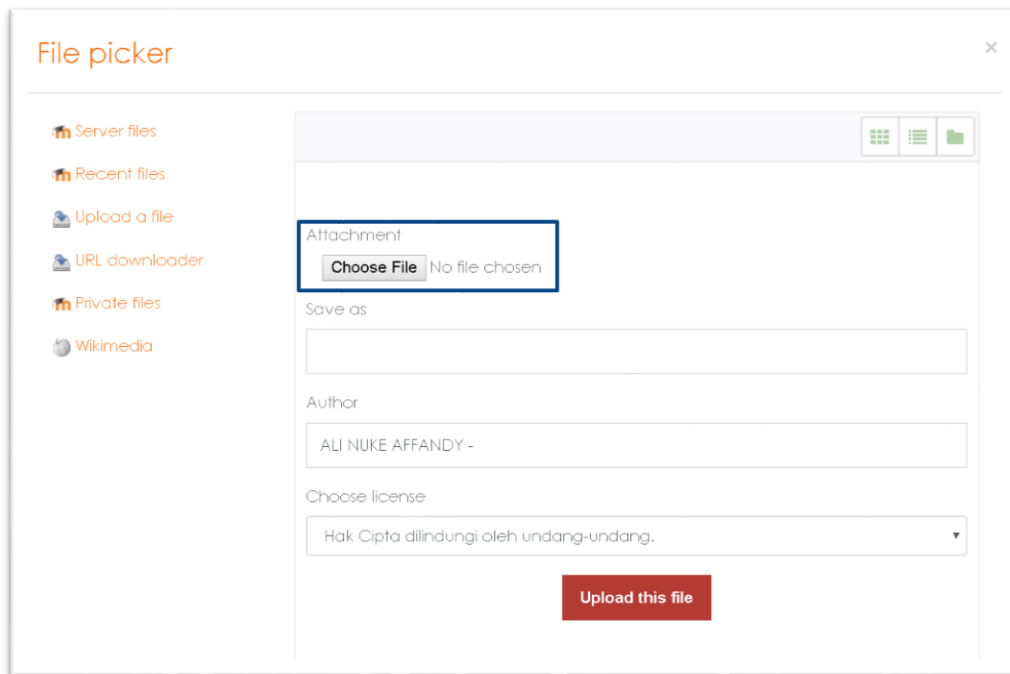
# SETING MATERI PEMBELAJARAN MULTI FILE (LANJUTAN)

Setelah berhasil masuk ke folder, selanjutnya bisa melakukan proses upload file dengan melakukan klik tombol panah

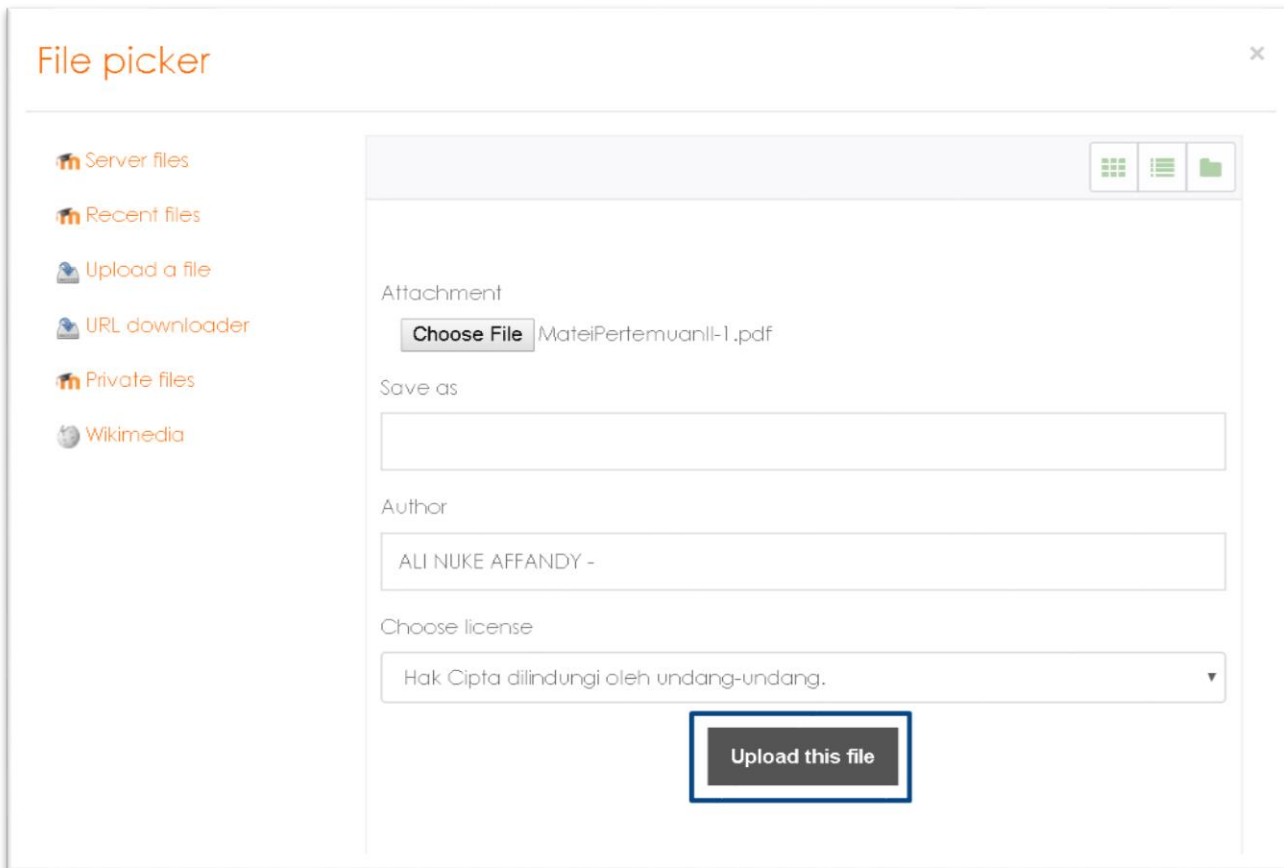


# SETING MATERI PEMBELAJARAN MULTI FILE (LANJUTAN)

Upload materi yang pertama



# SETING MATERI PEMBELAJARAN MULTI FILE (LANJUTAN)



The screenshot shows a 'File picker' window with a sidebar on the left containing links: 'Server files', 'Recent files', 'Upload a file', 'URL downloader', 'Private files', and 'Wikimedia'. The main area has a top bar with view icons. Below it, the 'Attachment' section shows a 'Choose File' button and the filename 'MateiPertemuan11-1.pdf'. The 'Save as' section has an empty text input field. The 'Author' section has a text input field containing 'ALI NUKE AFFANDY -'. The 'Choose license' section has a dropdown menu showing 'Hak Cipta dilindungi oleh undang-undang.'. At the bottom, the 'Upload this file' button is highlighted with a blue rectangular box.

Klik Tombol “Upload This File” untuk mulai proses upload materi yang pertama

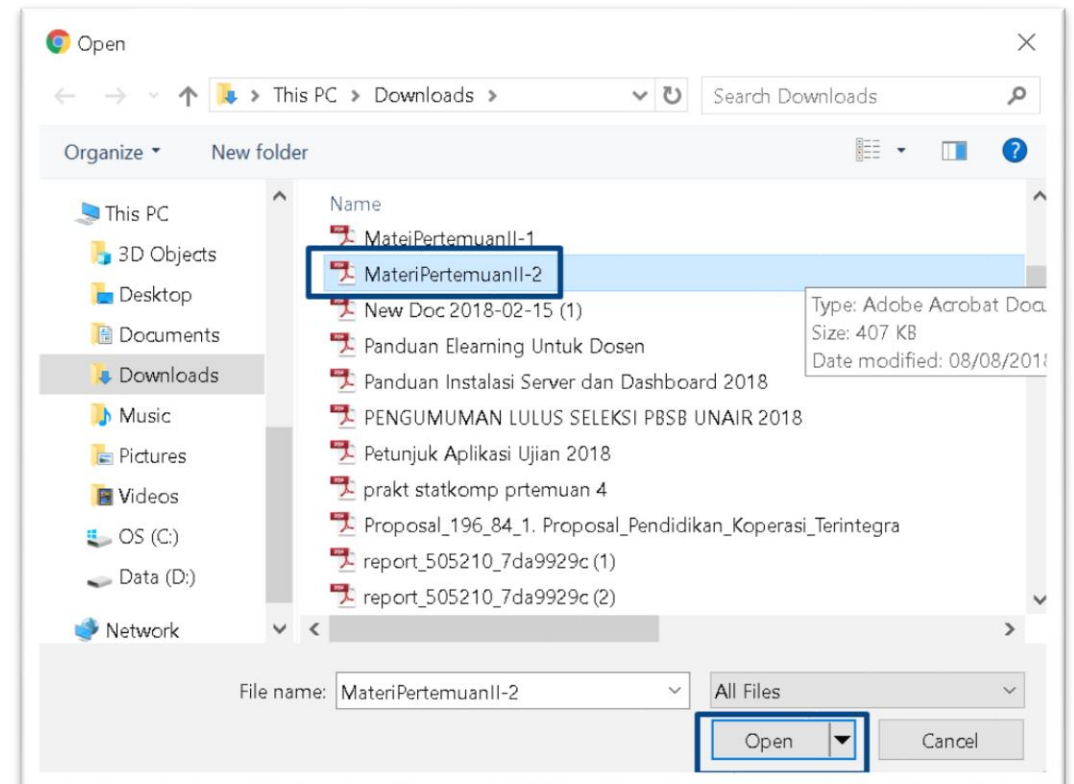
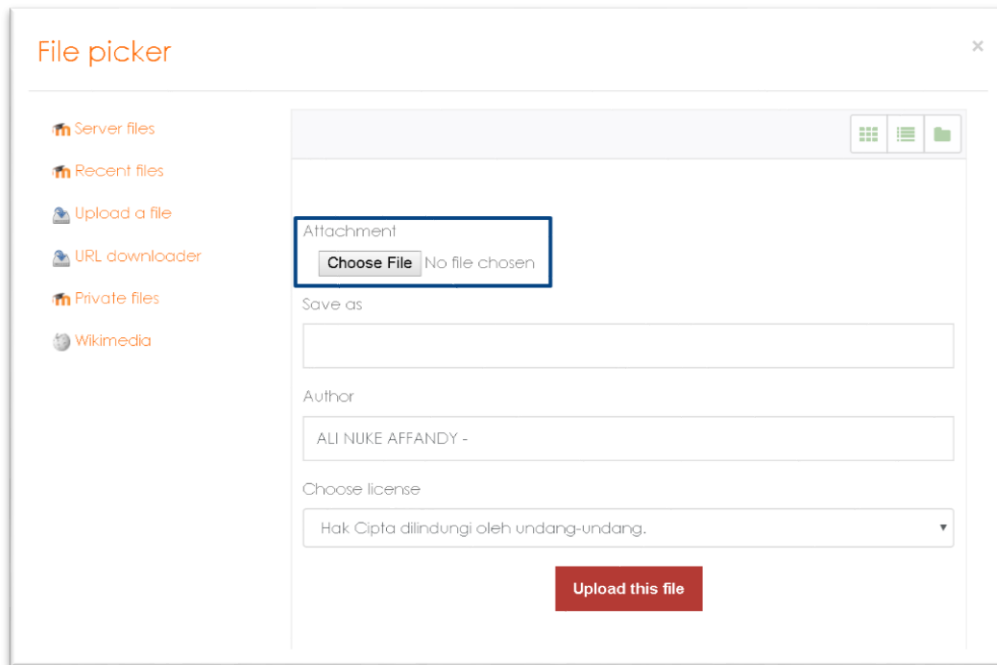
# SETING MATERI PEMBELAJARAN MULTI FILE (LANJUTAN)

Klik simbol Dokumen untuk melakukan proses upload file materi lagi



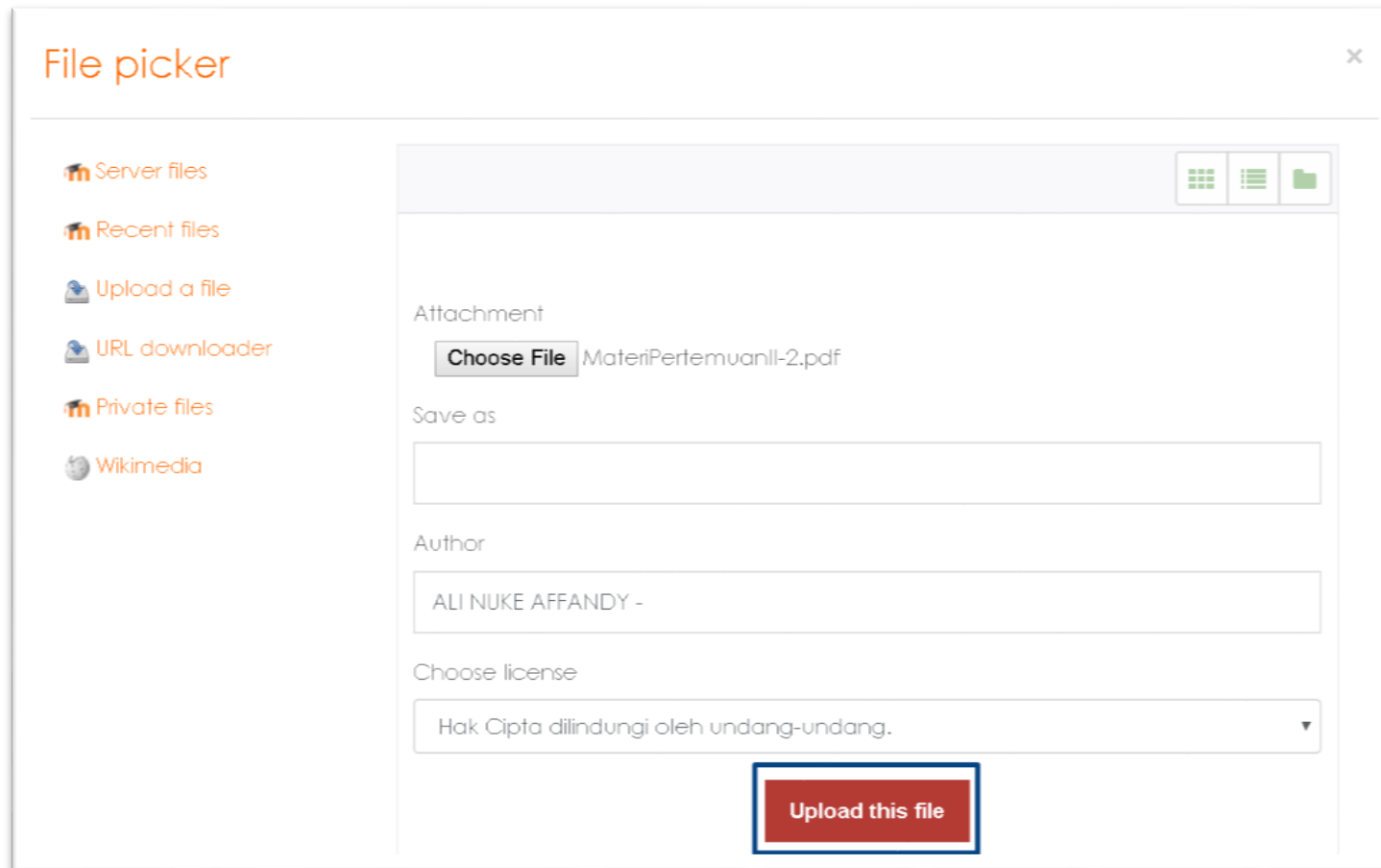
# SETING MATERI PEMBELAJARAN MULTI FILE (LANJUTAN)

Upload materi yang kedua





# SETING MATERI PEMBELAJARAN MULTI FILE (LANJUTAN)






The screenshot shows a 'File picker' window with a sidebar on the left containing links: 'Server files', 'Recent files', 'Upload a file', 'URL downloader', 'Private files', and 'Wikimedia'. The main area is titled 'Attachment' and shows a file named 'MateriPertemuanII-2.pdf' with a 'Choose File' button. Below this are fields for 'Save as', 'Author' (containing 'ALI NUKE AFFANDY -'), and 'Choose license' (a dropdown menu showing 'Hak Cipta dilindungi oleh undang-undang.'). At the bottom right, a red button labeled 'Upload this file' is highlighted with a blue border.




Klik Tombol “Upload This File”  
Untuk Mulai Proses Upload



# HASIL UPLOAD MATERI MULTI FILE



File

Ukuran maksimum untuk file baru: 20Mb



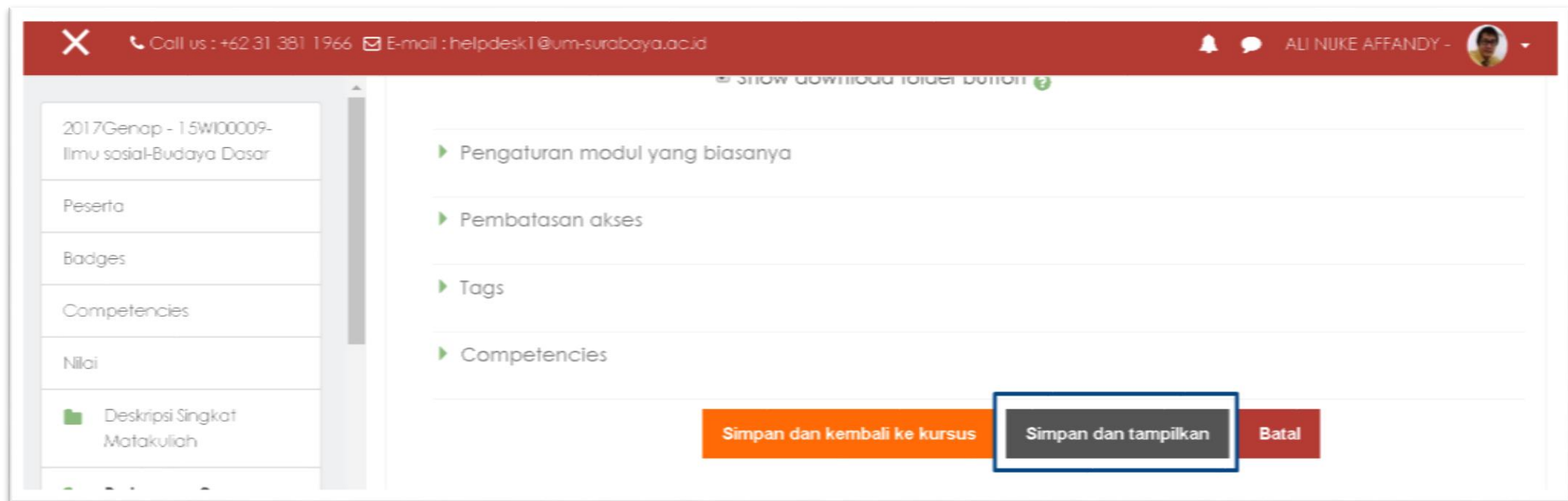


 File  Kumpulan Materi II

Nama	Terakhir diperbaharui	Size	Type
 MateiPertemuanII-1.pdf	28/08/18, 03:07	42.6Kb	PDF document
 MateriPertemuanII-2.pdf	28/08/18, 03:09	407.3Kb	PDF document

# SETTING MATERI PEMBELAJARAN MULTI FILE (LANJUTAN)

Klik “simpan dan tampilkan” untuk menyimpan dan menampilkan hasil pengaturan



# TAMPILAN MATERI DENGAN MULTI FILE

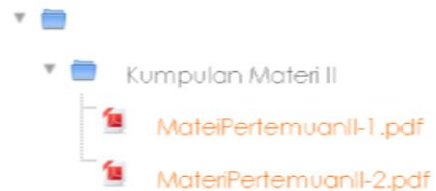
2017Genap - 15WI00009 - Ilmu sosial-Budaya Dasar -  
D3 - Teknik Laboratorium Medik (Analisis Kesehatan) -  
Kurikulum - kelas A

Rumah saya / Kursus Yang Saya Ikuti / 2017Genap - 15WI00009-Ilmu sosial-Budaya Dasar / Pertemuan 2 / Materi Pertemuan II

## Materi Pertemuan II



Berikut Materi Pertemuan II





**umsurabaya**  
Morality, Intellectuality, and Entrepreneurship  
UNIVERSITAS MUHAMMADIYAH SURABAYA

SELESAI 😊

**KEMBALI MAIN  
MENU**

# PENYAJIAN TUGAS DENGAN MODUL ASSIGNMENT

Modul Assignment adalah modul yang berfungsi untuk memberikan tugas kepada mahasiswa secara Online dengan disertai **petunjuk, batas pengerjaan** dan **bentuk penyerahan tugas**

Setelah Mahasiswa menyerahkan tugas, dosen dapat **memeriksa tugas, memberikan nilai dan umpan balik** terhadap hasil tugas mahasiswa



**umsurabaya**  
UNIVERSITAS MUHAMMADIYAH SURABAYA

# PEMBUATAN TUGAS DENGAN MODUL ASSIGNMENT

# PENGATURAN MODUL TUGAS

- Pilih Matakuliah yang ingin diseting
- Klik simbol gear
- Klik menu “Hidupkan Mode Ubah”

2017Genap - 15WI00009 - Ilmu sosial-Budaya Dasar  
D3 - Teknik Laboratorium Medik (Analisis Kebersihan)  
Kurikulum - kelas B



Ubah Pengaturan

 Hidupkan Mode Ubah

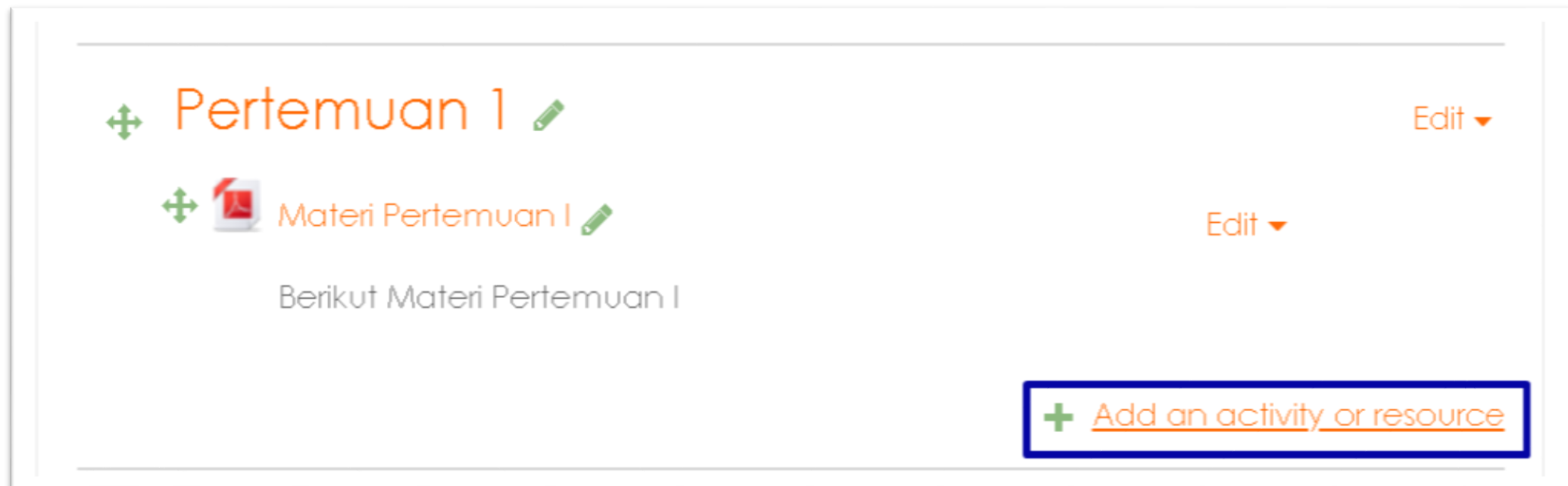
Filters

Pengaturan buku nilai



# PENGATURAN MODUL TUGAS (LANJUTAN)

Klik menu “Add an activity or resource”



The screenshot displays a user interface for managing course modules. It features a list of items, each with a green plus icon on the left and an 'Edit' button with a dropdown arrow on the right. The first item is 'Pertemuan 1'. Below it is 'Materi Pertemuan I', which includes a small red icon and the text 'Berikut Materi Pertemuan I' underneath. At the bottom right, a button with a green plus icon and the text '+ Add an activity or resource' is highlighted with a blue rectangular border.

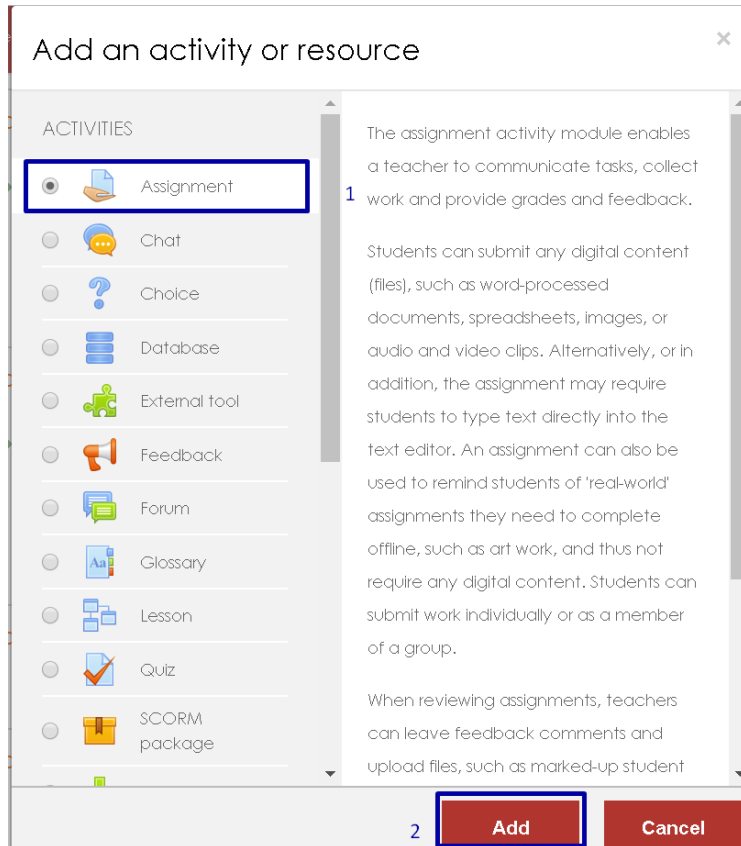
Pertemuan 1 Edit ▼

Materi Pertemuan I Edit ▼

Berikut Materi Pertemuan I

+ Add an activity or resource

# PENGATURAN MODUL TUGAS (LANJUTAN)



- Klik opsi “Assignment”
- Klik tombol “Add”

# PENGATURAN MODUL TUGAS (LANJUTAN)

📁 Adding a new Assignment to Pertemuan 1 ? Expand all

▼ General

Assignment name .....!

Description

↓

i ▼

B

I

☰

☷

🔗

🌀

🖼️

📺

📄

Silahkan membuat makalah tentang masalah budaya

☒ Display description on course page ?

- Lengkapi data form isian Assignment Name dan Description
- Klik centang “Display description on course page” untuk menampilkan deskripsi

# PENGATURAN MODUL TUGAS (LANJUTAN)

▼ Availability

Ijinkan kiriman dari		30	Agustus	2018	00	00		<input checked="" type="checkbox"/> Aktifkan	1
Due date		6	September	2018	00	00		<input checked="" type="checkbox"/> Aktifkan	2
Cut-off date		30	Agustus	2018	06	50		<input type="checkbox"/> Aktifkan	3
Remind me to grade by		13	September	2018	00	00		<input checked="" type="checkbox"/> Aktifkan	4

☒ Always show description

1. Ijinkan kiriman dari (Allow submission from) digunakan untuk mengatur waktu mulai dibolehkan menyerahkan tugas
2. Due Date digunakan untuk mengatur waktu batas akhir penyerahan tugas
3. Cut Off Date digunakan untuk mengatur mahasiswa tidak dapat lagi menyerahkan tugas melalui elearning
4. Remind me to grade by digunakan untuk mengatur waktu pengingat bagi pengajar untuk memeriksa dan menilai tugas
5. Always show description digunakan untuk menampilkan keterangan batas waktu akhir penyerahan tugas kepada mahasiswa

# PENGATURAN MODUL TUGAS (LANJUTAN)

▼ Submission types

Submission types ☐ Teks daring ☒ Pengiriman berkas

Batas kata  ☐ Aktifkan

Jumlah maksimum berkas yang dikirim

Ukuran maksimum pengiriman

Tipe berkas yang diterima

Tidak ada pilihan

1. Klik centang “pengiriman berkas” (file submission) untuk mengizinkan penyerahan tugas dalam bentuk upload file
2. Tentukan jumlah maksimum berkas yang dikirim (Maximum number of uploaded)
3. Tentukan ukuran maksimum pengiriman file

# PENGATURAN MODUL TUGAS (LANJUTAN)

▼ Submission types

Submission types ☐ Teks daring ? ☒ Pengiriman berkas ?

Batas kata ?  ☐ Aktifkan

Jumlah maksimum berkas yang dikirim ?

Ukuran maksimum pengiriman ?

Tipe berkas yang diterima ?  Pilih

Tidak ada pilihan

- Klik tombol “Pilih” pada tipe berkas yang diterima untuk menentukan tipe file yang boleh diupload

# PENGATURAN MODUL TUGAS (LANJUTAN)

Tipe berkas yang diterima

☐ All file types

☐ Archive files .7z .bdoc .cdoc .ddoc .gtar .tgz .gz .gzip .hqx .rar .sit .tar .zip [Memperluas](#)

☐ Audio files .aac .aif .aiff .aifc .au .flac .m3u .mp3 .m4a .oga .ogg .ra .ram .rm .wav .wma [Memperluas](#)

☐ Audio files natively supported by browsers .aac .flac .mp3 .m4a .oga .ogg .wav [Memperluas](#)

☐ Audio files used on the web .aac .flac .mp3 .m4a .oga .ogg .ra .wav [Memperluas](#)

☒ Document files .doc .docx .epub .gdoc .odt .ott .oth .pdf .rtf [Memperluas](#)

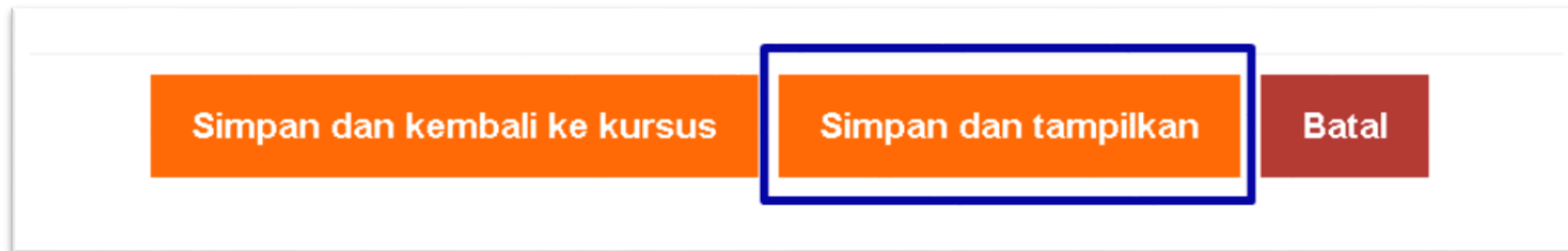
- Centang tipe berkas yang diperbolehkan misal “Document Files”
- Klik tombol “Simpan perubahan”

Simpan perubahan

Batal

# PENGATURAN MODUL TUGAS (LANJUTAN)

Klik tombol “Simpan dan tampilkan” untuk menyimpan pengaturan modul tugas



Simpan dan kembali ke kursus Simpan dan tampilkan Batal



# HASIL PENGATURAN MODUL TUGAS

## Tugas Pertemuan I



Silahkan membuat makalah tentang masalah budaya

### Grading summary

Participants	55
Submitted	0
Needs grading	0
Due date	Kamis, 6 September 2018, 00:00
Time remaining	6 hari 17 jam

[View all submissions](#)[Nilai](#)



**umsurabaya**  
Morality, Intellectuality, and Entrepreneurship  
UNIVERSITAS MUHAMMADIYAH SURABAYA

SELESAI 😊

# SIMULASI PENERAPAN TUGAS (MAHASISWA)

 Call us : +62 31 381 1966  E-mail : helpdesk1@um-surabaya.ac.id

  AINUN APRILIYAH - 

2017Genap - 15WI00009-  
Ilmu sosial-Budaya Dasar

Participants

Badges

Competencies

Grades

## Pertemuan 1

 Materi Pertemuan I

Berikut Materi Pertemuan I

 Tugas Pertemuan I

### UPCOMING EVENTS

 Tugas Pertemuan I is due  
Thursday, 6 September,  
12:00 AM

[Go to calendar...](#)

# SIMULASI PENERAPAN TUGAS (MAHASISWA)

## Tugas Pertemuan I

Silahkan membuat makalah tentang masalah budaya

### Submission status

Submission status	No attempt
Grading status	Not graded
Due date	Thursday, 6 September 2018, 12:00 AM
Time remaining	6 days 16 hours
Last modified	-

Submission comments

[+ Comments \(0\)](#)

Add submission



# SIMULASI PENERAPAN TUGAS (MAHASISWA)




## Tugas Pertemuan I

Silahkan membuat makalah tentang masalah budaya


File submissions

Maximum size for new files: 20MB, maximum attachments: 1





Files



You can drag and drop files here to add them.

Accepted file types:

Document files .doc .docx .epub .gdoc .odt .oth .ott .pdf .rtf

Save changes

Cancel

# SIMULASI PENERAPAN TUGAS (MAHASISWA)

File picker

Recent files

Upload a file

Private files

Wikimedia

Attachment

Telusuri... Tidak ada berkas dipilih.

Save as Tidak ada berkas dipilih.

Author

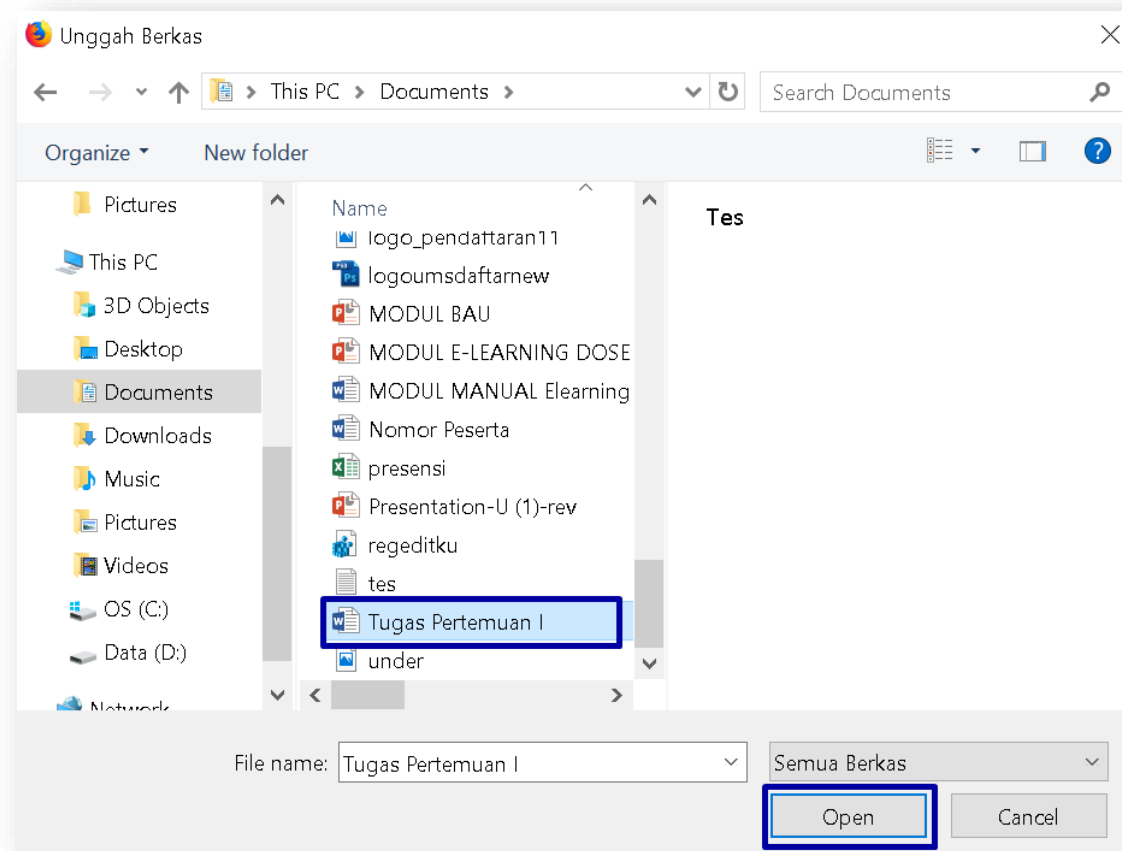
AINUN APRILIYAH -

Choose license

All rights reserved

Upload this file

# SIMULASI PENERAPAN TUGAS (MAHASISWA)



# SIMULASI PENERAPAN TUGAS (MAHASISWA)

File picker

Recent files

Upload a file

Private files

Wikimedia

Attachment

Telusuri... Tugas Pertemuan 1.docx

Save as

Author

AINUN APRILIYAH -

Choose license

All rights reserved

Upload this file





# SIMULASI PENERAPAN TUGAS (MAHASISWA)




## Tugas Pertemuan I

Silahkan membuat makalah tentang masalah budaya


File submissions

Maximum size for new files: 20MB, maximum attachments: 1





Files



Tugas

Accepted file types:

Document files .doc .docx .epub .gdoc .odt .oth .ott .pdf .rtf

Save changes

Cancel

# HASIL SIMULASI PENERAPAN TUGAS (MAHASISWA)

## Tugas Pertemuan I

Silahkan membuat makalah tentang masalah budaya

### Submission status

Submission status	Submitted for grading
Grading status	Not graded
Due date	Thursday, 6 September 2018, 12:00 AM
Time remaining	6 days 16 hours
Last modified	Thursday, 30 August 2018, 7:05 AM
File submissions	<div>Tugas Pertemuan I.docx</div>
Submission comments	<div>+ Comments (0)</div>



**umsurabaya**  
Morality, Intellectuality, and Entrepreneurship  
UNIVERSITAS MUHAMMADIYAH SURABAYA

SELESAI 😊



**umsurabaya**  
Morality, Intellectuality, and Entrepreneurship  
UNIVERSITAS MUHAMMADIYAH SURABAYA

# PENILAIAN TUGAS

# PENILAIAN TUGAS OLEH DOSEN

## Pertemuan 1



Materi Pertemuan I

Berikut Materi Pertemuan I



Tugas Pertemuan I



Ruang Diskusi Pertemuan 1

Forum Ruang Diskusi Pertemuan 1

- Klik link aktifitas tugas misal “Tugas Pertemuan I” pada sesi pertemuan

# PENILAIAN TUGAS OLEH DOSEN (LANJUTAN)

## Tugas Pertemuan I

Silahkan membuat makalah tentang masalah budaya

### Grading summary

Participants	55
Submitted	1
Needs grading	1
Due date	Kamis, 6 September 2018, 00:00
Time remaining	6 hari 16 jam

[View all submissions](#)

Nilai

- Klik tombol “View all submission”

# PENILAIAN TUGAS OLEH DOSEN (LANJUTAN)

## Tugas Pertemuan I

Grading action



Pilih...

Nama Depan... Semua A B C D E F G H I J K L M N O P Q R S T U V W X Y Z

Nama akhir Semua A B C D E F G H I J K L M N O P Q R S T U V W X Y Z

Reset preferensi tabel

1 2 3 4 5 6 »

Pilih	Foto Pengguna	Nama Depan / Nama akhir	Alamat Email	Status	Nilai	Ubah	Last modified (submission)	Pengiriman berkas
<input type="checkbox"/>		AINUN APRILIYAH -	user@um-surabaya.ac.id	Submitted for grading	Nilai	Ubah ▾	Kamis, 30 Agustus 2018, 07:05	 Tugas Pertemuan I.docx

- Pada halaman tugas akan ditampilkan daftar mahasiswa yang sudah dan belum mengumpulkan tugas

# PENILAIAN TUGAS OLEH DOSEN (LANJUTAN)



**Tugas Pertemuan I**

Grading action: Pilih...

Nama Depan: Semua A B C D E F G H I J K L M N O P Q R S T U V W X Y Z

Nama akhir: Semua A B C D E F G H I J K L M N O P Q R S T U V W X Y Z

1 2 3 4 5 6 »

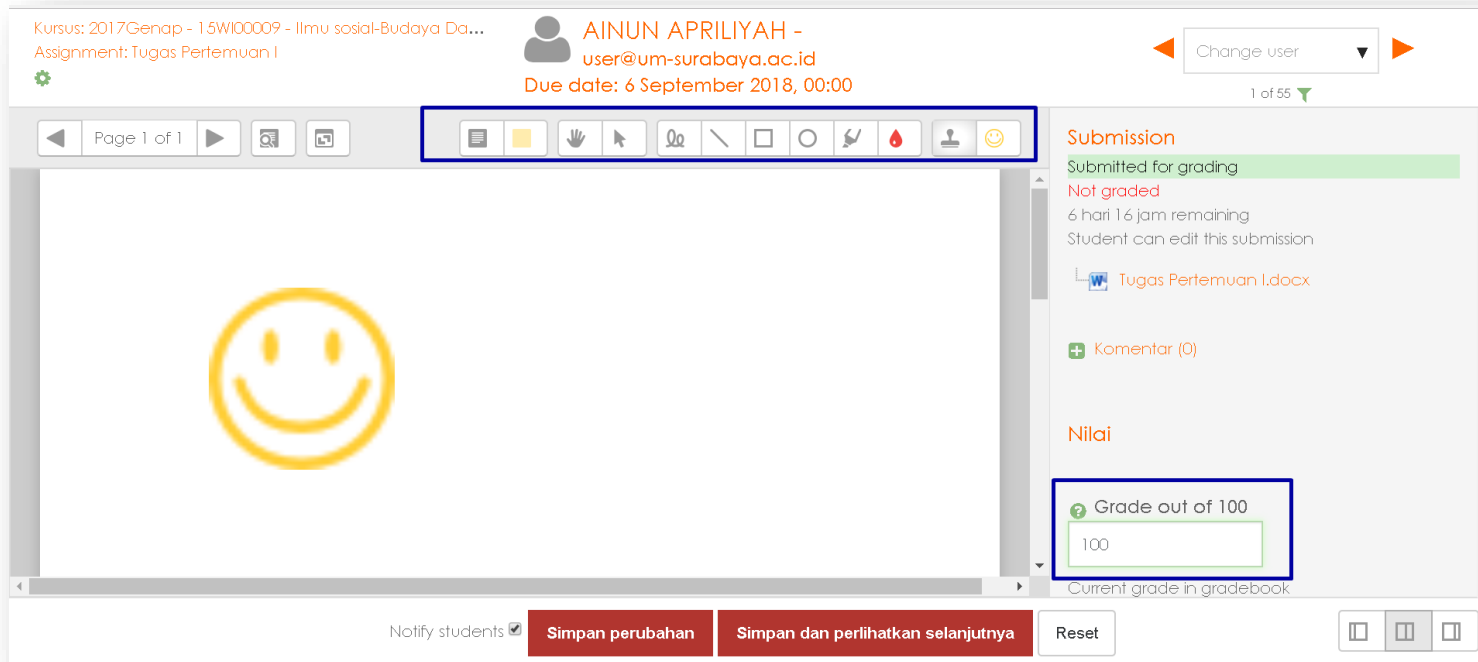
Pilih	Foto Pengguna	Nama Depan / Nama akhir	Alamat Email	Status	Nilai	Ubah	Last modified (submission)	Pengiriman berkas
<input type="checkbox"/>		AINUN APRILIYAH -	user@um-surabaya.ac.id	Submitted for grading	<b>Nilai</b>	Ubah ▾	Kamis, 30 Agustus 2018, 07:05	 Tugas Pertemuan I.docx

38&rownum=0&action=grader&userid=4256

- Klik tombol “Nilai” pada salah satu mahasiswa untuk proses memberikan nilai tugas



# PENILAIAN TUGAS OLEH DOSEN (LANJUTAN)



- Masukkan nilai dikolom Grade out of 100
- Pada tampilan sebelah kiri ada tampilan preview dari tugas yang dikirim, ditampilkan preview disediakan fitur untuk memberikan catatan atau marker
- Klik tombol “simpan perubahan” untuk kembali ke halaman daftar mahasiswa atau klik tombol “Simpan dan perlihatkan” untuk menampilkan data tugas mahasiswa berikutnya

# HASIL PENILAIAN TUGAS OLEH DOSEN



## Tugas Pertemuan I

Grading action Pilih...

Nama Depan Semua A B C D E F G H I J K L M N O P Q R S T U V W X Y Z

Nama akhir Semua A B C D E F G H I J K L M N O P Q R S T U V W X Y Z

1 2 3 4 5 6 »

Pilih	Foto Pengguna	Nama Depan / Nama akhir	Alamat Email	Status	Nilai	Ubah	Last modified (submission)	Pengirim berkas
<input type="checkbox"/>		AINUN APRILIYAH -	user@um-surabaya.ac.id	Submitted for grading Graded	<b>Nilai</b> 100,00 / 100,00	Ubah ▼	Kamis, 30 Agustus 2018, 07:05	 Per I.doc



**umsurabaya**  
Morality, Intellectuality, and Entrepreneurship  
UNIVERSITAS MUHAMMADIYAH SURABAYA

SELESAI 😊

**KEMBALI MAIN  
MENU**



**umsurabaya**  
Morality, Intellectuality, and Entrepreneurship  
UNIVERSITAS MUHAMMADIYAH SURABAYA

# PENGELOLAAN BANK SOAL DAN KUIS



**umsurabaya**  
Morality, Intellectuality, and Entrepreneurship  
UNIVERSITAS MUHAMMADIYAH SURABAYA

# PENGATURAN BANK SOAL

# PENGATURAN BANK SOAL

- Pada tampilan matakuliah klik symbol gear
- Selanjutnya klik tombol “Lanjutkan”

The screenshot shows the UMSurabaya website interface. At the top, there is a red header bar with contact information and a user profile. Below this, the course title '2017Genap - 15WI00009 - Ilmu sosial-Budaya Dasar' is displayed. A sidebar on the left lists various course components like 'Peserta', 'Badges', and 'Nilai'. The main content area shows the course title in large orange text, followed by a breadcrumb trail. A settings menu is open on the right side, listing options such as 'Ubah Pengaturan', 'Matikan Mode Ubah', 'Filters', 'Pengaturan buku nilai', 'Cadangkan', 'Kembalikan', 'Impor', 'Reset', 'Recycle bin', and 'Lanjutkan...'. The 'Lanjutkan...' option is highlighted with a red rectangle.

Call us : +62 31 381 1966 E-mail : helpdesk1@um-surabaya.ac.id

ALI NUKE AFFANDY -

Indonesian (id)

2017Genap - 15WI00009 - Ilmu sosial-Budaya Dasar

Peserta

Badges

Competencies

Nilai

Deskripsi Singkat Matakuliah

Pertemuan 1

Pertemuan 2

Pertemuan 3

Pertemuan 4

Pertemuan 5

2017Genap - 15WI00009 - Ilmu sosial-Budaya Dasar

D3 - Teknik Laboratorium Medik (Analisis Kesehatan) - Kurikulum - kelas A

Rumah saya / Kursus Yang Saya Ikuti / 2017Genap - 15WI00009-Ilmu sosial-Budaya Dasar

Ubah Pengaturan

Matikan Mode Ubah

Filters

Pengaturan buku nilai

Cadangkan

Kembalikan

Impor

Reset

Recycle bin

Lanjutkan...

Deskripsi Singkat Matakuliah

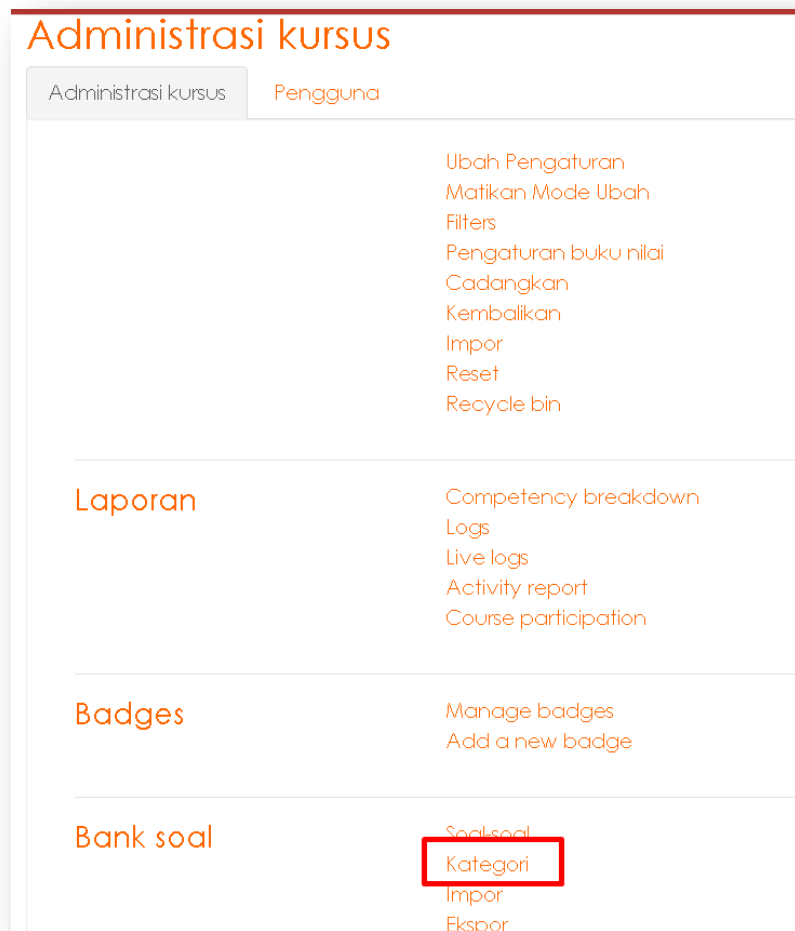
Ubah

Ilmu sosial-Budaya Dasar - D3 - Teknik Laboratorium Medik (Analisis Kesehatan) - Kurikulum - kelas A dengan 2 SKS tujuan untuk menambah pengetahuan mahasiswa seputar ilmu sosial dan budaya dasar

Pengumuman

Ubah

# PENGATURAN BANK SOAL (LANJUTAN)



- Klik tab “Administrasi Kursus”
- Pada bagian Bank Soal klik tombol “kategori”

# PENGATURAN BANK SOAL (LANJUTAN)

- Lengkapi data isian Nama dan Informasi kategori
- Klik tombol “Tambahkan kategori” untuk menyimpan pengaturan

• **Pengaturan awal untuk 2017Genap - 15WI00009-Ilmu sosial-Budaya Dasar** (0)

Kategori pengaturan awal untuk soal yang dibagikan pada konteks '2017Genap - 15WI00009-Ilmu sosial-Budaya Dasar'.

⚙️

▼ Tambahkan kategori

Kategori induk ?

Nama !  1

Informasi kategori

↓

i ▼

B

I

≡

≡

↺

↻

🖼️

**Tambahkan kategori** 2

Shubuh : 04:13:59 Masih 08



# HASIL PENGATURAN BANK SOAL

2017Genap - 15WI00009 - Ilmu sosial-Budaya Dasar - D3 - Teknik Laboratorium Medik (Analisis Kesehatan) - Kurikulum - kelas A

Rumah saya / Kursus Yang Saya Ikuti / 2017Genap - 15WI00009-Ilmu sosial-Budaya Dasar / Bank soal / Kategori

Soal-soal Kategori Impor Ekspor

## Sunting kategori

Kategori soal untuk 'Kursus: 2017Genap - 15WI00009 - Ilmu sosial-Budaya Dasar - D3 - Teknik Laboratorium Medik (Analisis Kesehatan) - Kurikulum - kelas A

- **Pengaturan awal untuk 2017Genap - 15WI00009-Ilmu sosial-Budaya Dasar** (0)

Kategori pengaturan awal untuk soal yang dibagikan pada konteks '2017Genap - 15WI00009-Ilmu sosial-Budaya Dasar'.

• **Soal Ujian Tengah Semester** (0)   



**umsurabaya**  
Morality, Intellectuality, and Entrepreneurship  
UNIVERSITAS MUHAMMADIYAH SURABAYA

# MENGELOLA SOAL

# PENGATURAN SOAL

- Pada tampilan matakuliah klik symbol gear
- Selanjutnya klik tombol “Lanjutkan”



The screenshot shows a course page for '2017Genap - 15WI00009 - Ilmu sosial-Budaya Dasar - D3 - Teknik Laboratorium Medik (Analisis Kesehatan) - Kurikulum - kelas A'. A settings menu is open on the right side, triggered by a gear icon in the top right corner. The menu contains several options: 'Ubah Pengaturan', 'Hidupkan Mode Ubah', 'Filters', 'Pengaturan buku nilai', 'Cadangkan', 'Kembalikan', 'Impor', 'Reset', and 'Lanjutkan...'. The 'Lanjutkan...' option at the bottom of the menu is highlighted with a red box. Below the course title, there is a breadcrumb trail: 'Rumah saya / Kursus Yang Saya Ikuti / 2017Genap - 15WI00009-Ilmu sosial-Budaya Dasar\_1'. Under the heading 'Deskripsi Singkat Matakuliah', the text describes the course as 'Ilmu sosial-Budaya Dasar - D3 - Teknik Laboratorium Medik (Analisis Kesehatan) - Kurikulum - kelas A dengan 2 SKS tujuan untuk menambah pengetahuan mahasiswa seputar ilmu sosial dan budaya dasar'.

2017Genap - 15WI00009 - Ilmu sosial-Budaya Dasar - D3 - Teknik Laboratorium Medik (Analisis Kesehatan) - Kurikulum - kelas A

Rumah saya / Kursus Yang Saya Ikuti / 2017Genap - 15WI00009-Ilmu sosial-Budaya Dasar\_1

**Deskripsi Singkat Matakuliah**

Ilmu sosial-Budaya Dasar - D3 - Teknik Laboratorium Medik (Analisis Kesehatan) - Kurikulum - kelas A dengan 2 SKS tujuan untuk menambah pengetahuan mahasiswa seputar ilmu sosial dan budaya dasar

Ubah Pengaturan

Hidupkan Mode Ubah

Filters

Pengaturan buku nilai

Cadangkan

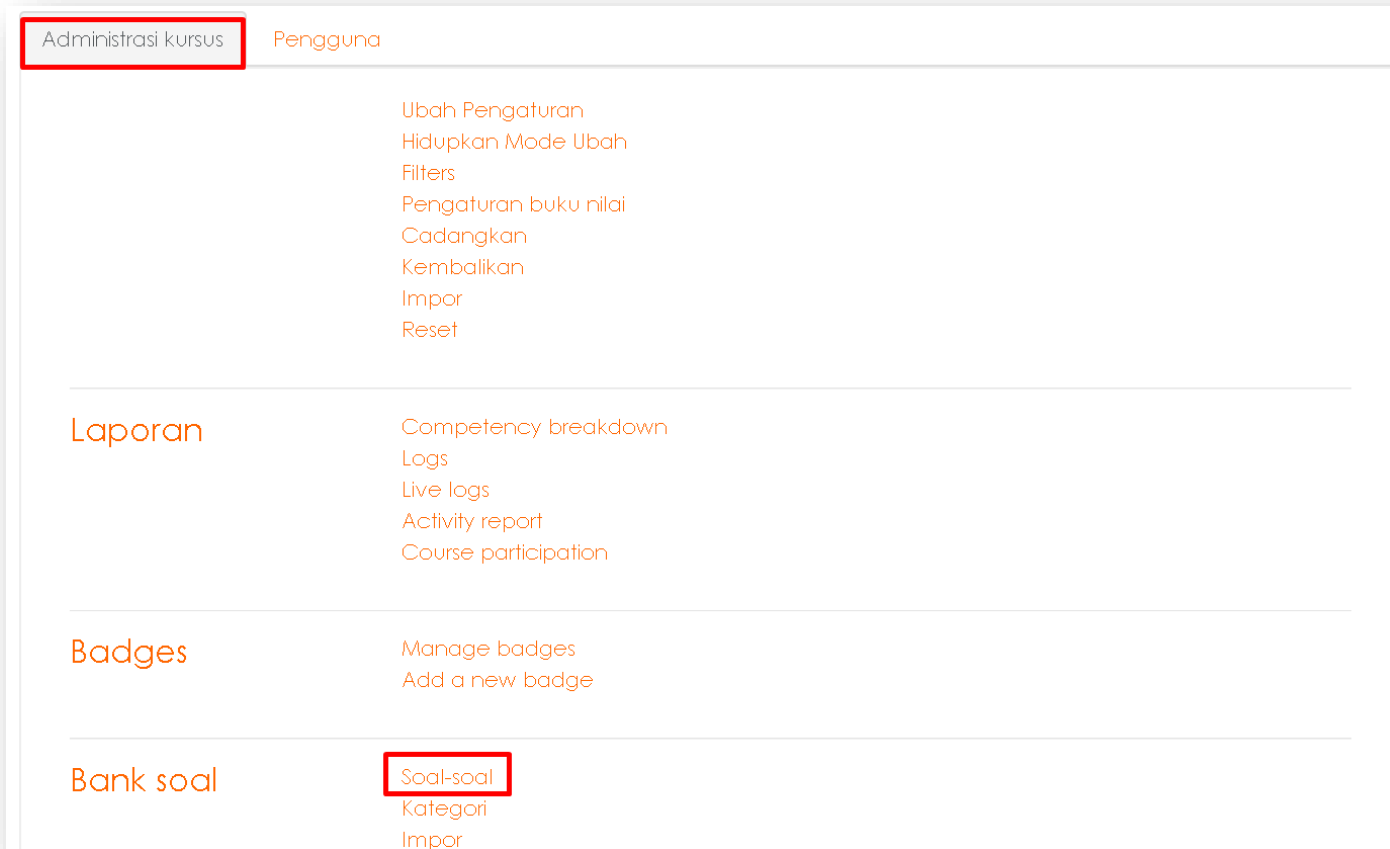
Kembalikan

Impor

Reset

**Lanjutkan...**

# PENGATURAN SOAL (LANJUTAN)



- Pilih tab “Administrasi khusus”
- Pada bagian Bank Soal klik menu “Soal-soal”

# PENGATURAN SOAL (LANJUTAN)

- Pilih tab “Soal-soal”



# PENGATURAN SOAL (LANJUTAN)

- Pada tampilan tab soal-soal klik tombol “Buat soal baru” untuk mulai proses pembuatan soal

Soal-soal Kategori Impor Ekspor

## Bank soal

Pilih kategori: Pengaturan awal untuk 2017Genap - 15WI00009-Ilmu sosial-Budaya Dasar

Kategori pengaturan awal untuk soal yang dibagikan pada konteks '2017Genap - 15WI00009-Ilmu sosial-Budaya Dasar'.

☐ Tampilkan teks pertanyaan dalam daftar pertanyaan

Opsi pencarian ▼

☒ Tampilkan juga soal dari subkategori

☐ Juga tampilkan pertanyaan lama

**Buat soal baru . . .**

# PENGATURAN SOAL (LANJUTAN)

Pilih tipe soal untuk ditambahkan

SOAL-SOAL

☒ Pilihan ganda

☐ True/False

☐ Matching

☐ Short answer

☐ Numerical

☐ Essay

☐ Calculated

☐ Calculated multichoice

☐ Calculated simple

☐ Drag and drop into text

☐ Drag and drop markers

☐ Drag and drop onto image

Allows the selection of a single or multiple responses from a pre-defined list.

Tambah Batal

- Pada tipe soal silahkan pilih tipe soal yang akan dibuat, misalkan pilihan ganda maka klik opsi “Pilihan Ganda”
- Klik tombol “Tambah” untuk mulai pembuatan soal

# PENGATURAN SOAL (LANJUTAN)

▼ Umum

Kategori

Nama soal

Teks soal 

↓

i ▼

B

I

≡

≡

🔑

🔄

🖼️

📹

📎

Apakah manusia makhluk sosial ?

Tanda pengaturan awal

- Pada form isian soal silahkan isi :
  - Nama soal (penamaan bebas)
  - Teks soal (teks berupa pertanyaan soal)



# PENGATURAN SOAL (LANJUTAN)

Jawaban tunggal atau ganda? Cukup satu jawaban

☒ Acak pilihan? ?

Menomori pilihan? a., b., c., ...

▼ Jawaban

Pilih 1

Nilai 100%

Umpan balik

Iya, manusia adalah makhluk sosial

benar, jawaban Anda tepat sekali

- Pada jawaban tunggal atau ganda bisa dipilih “Cukup satu jawaban” jika jawaban yang benar hanya satu jawaban
- Pada menomori pilihan pilih model penomoran jawaban
- Pada isian jawaban :
  - Pilih 1 masukkan jawaban untuk jawaban yang pertama, masukkan nilai jika memilih jawaban tersebut. Untuk jawaban yang benar bisa diisi nilainya 100%
  - Masukkan Umpan balik jika memilih jawaban tersebut

# PENGATURAN SOAL (LANJUTAN)


Pilih 2

  
bukan, manusia bukanlah makhluk sosial

Nilai

Tidak ada ▾

Umpan balik



Pilih 3

  
munakin, munakin saja manusia makhluk sosial


Nilai

Tidak ada ▾

Umpan balik



Pilih 4



- Lengkapi isian jawaban kedua, ketiga dan seterusnya

# PENGATURAN SOAL (LANJUTAN)

- Jika ingin menambahkan pilihan jawaban lagi bisa menambahkan dengan klik tombol “Klik untuk menambahkan 3 pilihan jawaban” (*opsional*)

Nilai

Tidak ada ▾

Umpan balik

↓

i ▾

B

I

☰

☰

🔗

🔄

🖼️

📺

📄

Klik untuk menambahkan 3 pilihan jawaban

# PENGATURAN SOAL (LANJUTAN)

- Klik tombol “simpan perubahan dan lanjutkan penyuntingan” untuk tetap pada halaman pengaturan soal tersebut atau klik tombol “Simpan perubahan” jika ingin menyimpan dan menyelesaikan pengaturan soal



The screenshot shows a web interface for question settings. It features three input fields with green arrow icons on the left: 'Kumpulan umpan balik', 'Banyak percobaan', and 'Tag'. Below these fields, there are two buttons highlighted with red rectangles. The top button is dark gray with white text and reads 'Simpan perubahan dan lanjutkan penyuntingan'. The bottom button is orange with white text and reads 'Simpan perubahan'. To the right of the orange button is a smaller, dark red button with white text that reads 'Batal'.

# HASIL PENGATURAN SOAL

Soal-soal Kategori Impor Ekspor

## Bank soal

Pilih kategori: Pengaturan awal untuk 2017Genap - 15WI00009-Ilmu sosial-Budaya Dasar (1)

Kategori pengaturan awal untuk soal yang dibagikan pada konteks '2017Genap - 15WI00009-Ilmu sosial-Budaya Dasar'.

☐ Tampilkan teks pertanyaan dalam daftar pertanyaan

Opsi pencarian ▼

☒ Tampilkan juga soal dari subkategori

☐ Juga tampilkan pertanyaan lama

Buat soal baru . . .

<input type="checkbox"/> T	Pertanyaan	Nama Depan / Nama akhir / Tanggal	Terakhir dimodifikasi oleh
<input type="checkbox"/>	contoh soal	ALI NUKE AFFANDY - 1 September 2018, 09:26	Nama Depan / Nama akhir / Tanggal ALI NUKE AFFANDY - 1 September 2018, 09:26

Dengan yang dipilih:

Hapus Pindah ke >> Pengaturan awal untuk 2017Genap - 15WI00009-Ilmu sosial-Budaya Dasar (1)



**umsurabaya**  
Morality, Intellectuality, and Entrepreneurship  
UNIVERSITAS MUHAMMADIYAH SURABAYA

SELESAI 😊



**umsurabaya**  
Morality, Intellectuality, and Entrepreneurship  
UNIVERSITAS MUHAMMADIYAH SURABAYA

# MENGELOLA KUIS

# PEMBUATAN KUIS

- Pada salah satu sesi pertemuan misalkan “Ujian Tengah Semester” klik tombol “Tambahkan sebuah aktifitas atau sumber daya”

✚ Ujian Tengah Semester ✎

Ubah ▼

✚ [Tambahkan sebuah aktifitas atau sumber daya](#)



# PEMBUATAN KUIS (LANJUTAN)

- Pada pilihan tambahkan aktifitas pilih opsi “KUIS” dan klik tombol “Tambah”
- Pada tampilan Isian pembuatan kuis baru lengkapi isian Nama, Perkenalan (deskripsi kuis)

Tambahkan sebuah aktifitas atau sumber daya

AKTIVITAS

- ☐ Assignment
- ☐ Choice
- ☐ Database
- ☐ External tool
- ☐ Feedback
- ☐ Forum
- ☐ Glossary
- ☒ Kuis
- ☐ Obrolan
- ☐ Pelajaran
- ☐ SCORM package
- ☐ Survei
- ☐ Wiki

The quiz activity enables a teacher to create quizzes comprising questions of various types, including multiple choice, matching, short-answer and numerical.

The teacher can allow the quiz to be attempted multiple times, with the questions shuffled or randomly selected from the question bank. A time limit may be set.

Each attempt is marked automatically, with the exception of essay questions, and the grade is recorded in the gradebook.

The teacher can choose when and if hints, feedback and correct answers are shown to students.

Quizzes may be used

- As course exams
- As mini tests for reading assignments or at the end of a topic

Tambah Batal



Menambahkan baru Kuis ke Ujian Tengah Semester

Perbesar semua

▼ Umum



Nama


Perkenalan


☒ Tampilkan deskripsi di halaman kursus


# PEMBUATAN KUIS (LANJUTAN)


▼ Timing

Open the quiz  1 September 2018 10 34  ☒ Enable

Close the quiz 3 September 2018 08 50  ☒ Enable

Time limit  10 minutes ☒ Enable

When time expires  Open attempts are submitted automatically

Submission grace period  0 minutes ☐ Enable

Simpan dan kembali ke kursus

Simpan dan tampilkan

Batal

1. Open the quiz adalah pengaturan waktu kuis dibuka
2. Close the quiz adalah pengaturan waktu kapan kuis ditutup
3. Time limit adalah pengaturan batas waktu berapa lama mahasiswa mengerjakan kuis (menit)
4. When time expires adalah tindakan otomatis jika waktu habis. Opsi yang dapat dipilih :
  - a. Open attempts are submitted automatically (jawaban otomatis disimpan system)
  - b. There is a grace period when open attempts can be submitted, but no more questions answered (Mahasiswa diberikan perpanjangan waktu tetapi tidak diijinkan untuk menjawab soal lagi, hanya untuk mengirim kuis)
  - c. Attempts must be submitted before time expires, or they are notcounted (mahasiswa harus menekan tombol submit sebelum waktu berakhir)
5. Klik tombol “Simpan dan tampilkan” untuk menyimpan

# HASIL PEMBUATAN KUIS

## Ujian Tengah Semester



Berikut adalah ujian tengah semester yang harus dikerjakan

Kuis tidak akan tersedia sampai: Sabtu, 1 September 2018, 20:40

Batas waktu: 2 min

Grading method: Nilai Tertinggi

Belum ada pertanyaan yang dimasukkan

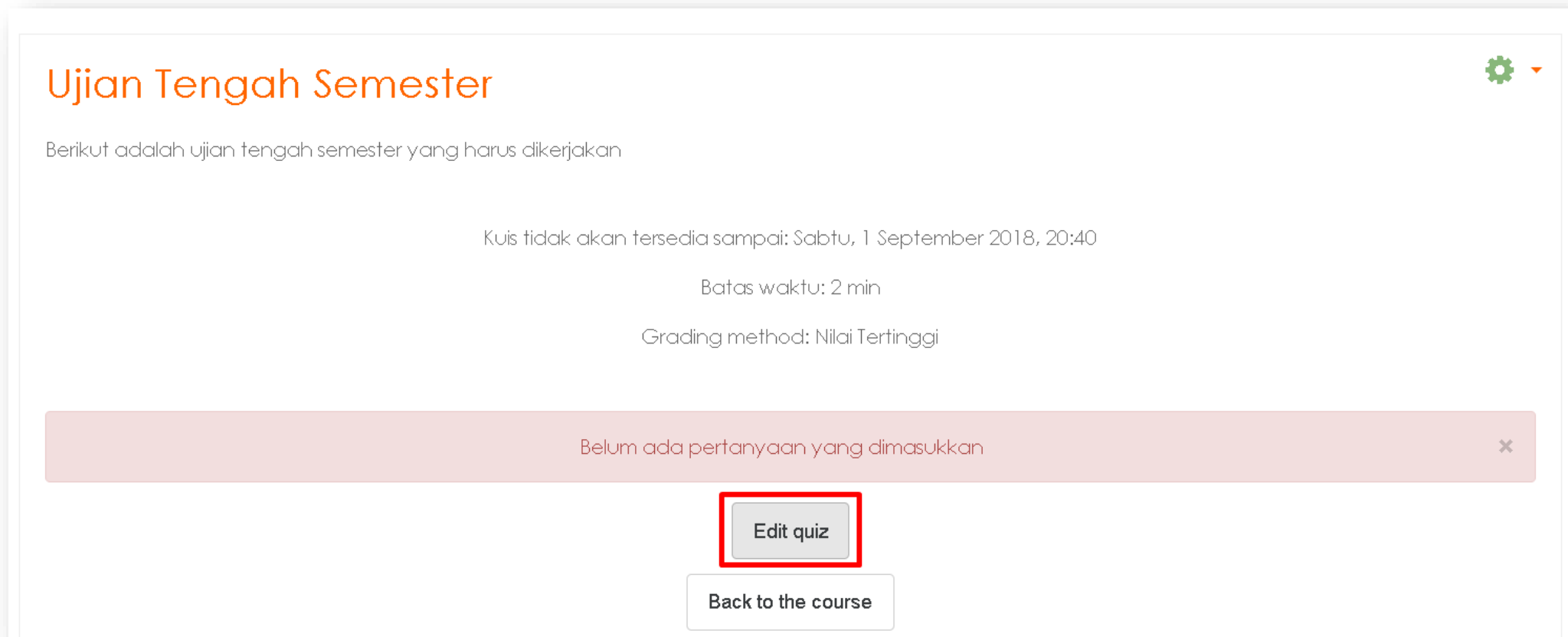


Edit quiz

Back to the course

# MENAMBAH SOAL PADA KUIS

- Pada tampilan detail kuis klik tombol “Edit Quiz” untuk memulai penambahan soal ke dalam kuis



The screenshot shows a web interface for editing a quiz. At the top left, the title "Ujian Tengah Semester" is displayed in orange. To its right is a green gear icon with a small downward arrow. Below the title, a message states "Berikut adalah ujian tengah semester yang harus dikerjakan". In the center, there is a notice: "Kuis tidak akan tersedia sampai: Sabtu, 1 September 2018, 20:40", followed by "Batas waktu: 2 min" and "Grading method: Nilai Tertinggi". A large pink banner at the bottom of the main content area contains the text "Belum ada pertanyaan yang dimasukkan" and a close button (X). At the bottom center, there are two buttons: "Edit quiz" (highlighted with a red rectangle) and "Back to the course".

Ujian Tengah Semester

Berikut adalah ujian tengah semester yang harus dikerjakan

Kuis tidak akan tersedia sampai: Sabtu, 1 September 2018, 20:40

Batas waktu: 2 min

Grading method: Nilai Tertinggi

Belum ada pertanyaan yang dimasukkan

Edit quiz

Back to the course

# MENAMBAH SOAL PADA KUIS (LANJUTAN)

- Klik symbol pensil untuk mengubah label penamaan kelompok soal
- Tekan enter untuk menyimpan

## Editing quiz: Ujian Tengah Semester?


Questions: 0 | Quiz closed (opens 1/09/18, 20:40)

Repaginate

Select multiple items

Klik tombol Escape untuk membatalkan, tombol Enter ketika selesai.

SOAL UTS



Tingkat tertinggi

10,00

Simpan

Total of marks: 0,00

☐ Kocok pertanyaan ?

Add ▼

# MENAMBAH SOAL PADA KUIS (LANJUTAN)

- Ubah Nilai “Tingkat tertinggi” (Max Grade) dengan nilai 100
- Klik tombol “Simpan” untuk menyimpan pengaturan nilai tertinggi

## Editing quiz: Ujian Akhir Semester?

Questions: 1 | Quiz open (closes 4/09/18, 11:35)

Repaginate

Select multiple items

Tingkat tertinggi 100,00

Simpan

Total of marks: 100,00

# MENAMBAH SOAL PADA KUIS (LANJUTAN)

- Klik tombol “Add”
- Klik tombol “From question bank” untuk menambah soal kuis dari bank soal

Editing quiz: Ujian Tengah Semester ?

Questions: 0 | Quiz closed (opens 1/09/18, 20:40)

Tingkat tertinggi 10,00 **Simpan**

Total of marks: 0,00

**Repaginate** Select multiple items

Soal UTS ✎

☐ Kocok pertanyaan ?

1 **Add** ▾

2 **+ from question bank**

+ a new question

+ a random question

# MENAMBAH SOAL PADA KUIS (LANJUTAN)

- Pilih soal-soal yang akan ditambahkan ke dalam kuis dengan cara mencentang
- Klik tombol “Add selected question to the quiz”

Add from the question bank at the end

Pilih kategori: Pengaturan awal untuk 2017Genap - 15WI00009-Ilmu sosial-Budaya Dasar (1)

Kategori pengaturan awal untuk soal yang dibagikan pada konteks '2017Genap - 15WI00009-Ilmu sosial-Budaya Dasar'.

Opsi pencarian ▼

☒Tampilkan juga soal dari subkategori

☐Juga tampilkan pertanyaan lama

☐T ▲ Pertanyaan

+

☒

contoh soal

Apakah manusia makhluk sosial ?

Add selected questions to the quiz



# MENAMBAH SOAL PADA KUIS (LANJUTAN)

- Ubah bobot nilai tiap soal dengan cara klik symbol pensil
- Ubah bobot nilai sesuai yang diinginkan, tekan enter untuk menyimpan


## Editing quiz: Ujian Akhir Semester?

Questions: 1 | Quiz open (closes 4/09/18, 11:35)

Tingkat tertinggi 100,00 **Simpan**

Total of marks: 100,00



**Repaginate** Select multiple items





☐ Kocok pertanyaan ?

Halaman 1


1



**contoh soal** Apakah manusia makhluk sosial ?



100,00



Add ▼



**umsurabaya**  
Morality, Intellectuality, and Entrepreneurship  
UNIVERSITAS MUHAMMADIYAH SURABAYA

SELESAI 😊

# SIMULASI KUIS (MAHASISWA)

 Call us : +62 31 381 1966  E-mail : helpdesk1@um-surabaya.ac.id

  AINUN APRILIYAH - 

2017Genap - 15WI00009-  
Ilmu sosial-Budaya Dasar

Participants

Badges

Competencies

Grades

 Deskripsi Singkat  
Matakuliah

 Pertemuan 1

Pertemuan 6

Pertemuan 7

Ujian Tengah Semester

 [Ujian Tengah Semester](#)

Berikut adalah ujian tengah semester yang harus dikerjakan

Past chat sessions:

1 Sep, 09:30

[Ruang Diskusi Pertemuan 1](#)

# SIMULASI KUIS (MAHASISWA)

## Ujian Tengah Semester

Berikut adalah ujian tengah semester yang harus dikerjakan

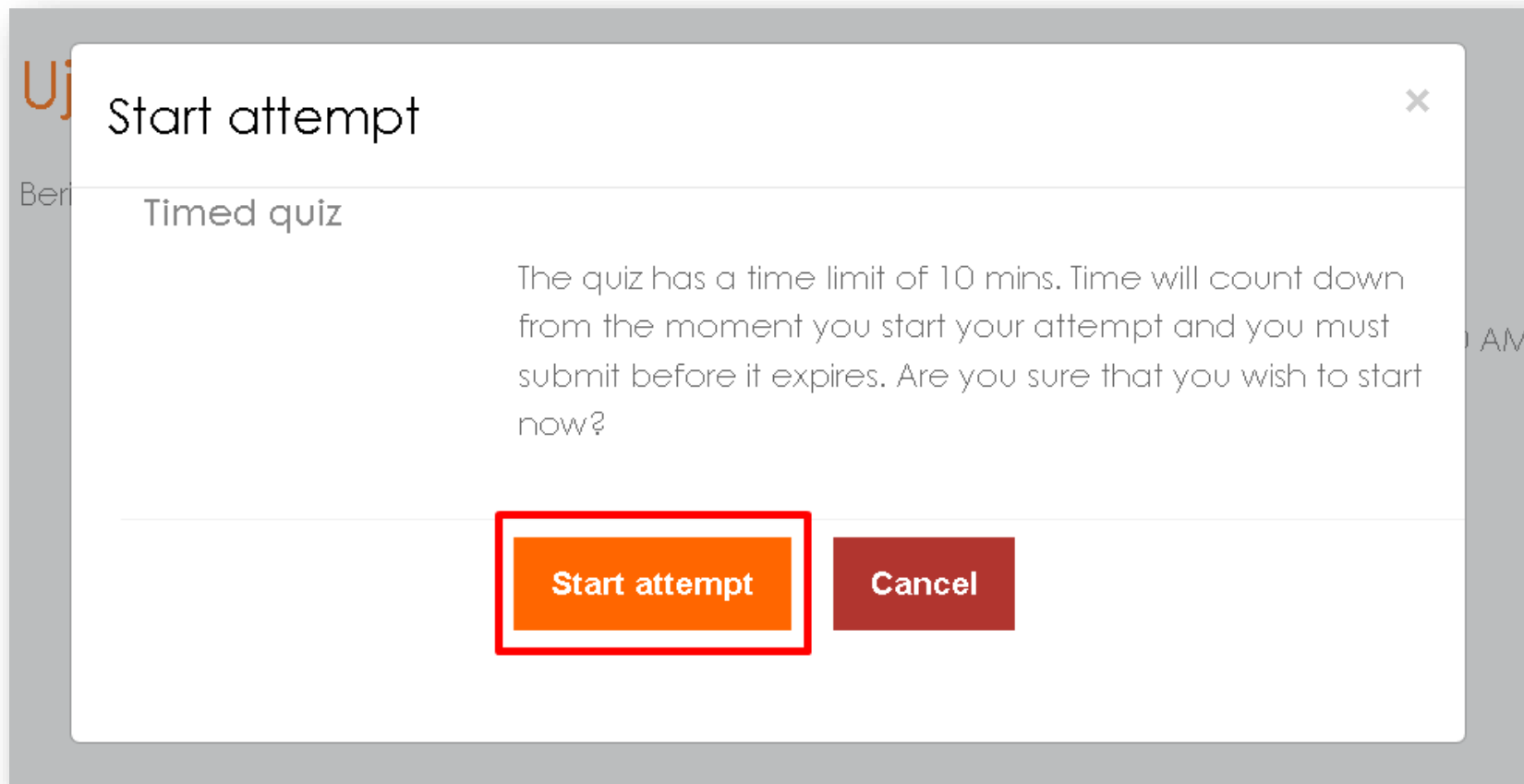
This quiz will close at Monday, 3 September 2018, 8:50 AM

Time limit: 10 mins


Grading method: Highest grade




[Attempt quiz now](#)

# SIMULASI KUIS (MAHASISWA)



# SIMULASI KUIS (MAHASISWA)

 Call us : +62 31 381 1966 E-mail : helpdesk1@um-surabaya.ac.id

 AINUN APRILIYAH - 


2017Genap - 15WI00009-  
Ilmu sosial-Budaya Dasar


Participants


Badges


Competencies

Grades

 Deskripsi Singkat  
Matakuliah

 Pertemuan 1

 Pertemuan 2


 Pertemuan 3

Dashboard / My courses / 2017Genap - 15WI00009-Ilmu sosial-Budaya Dasar / Ujian Tengah Semester / Ujian Tengah Semester

Question 1

Not yet answered

Marked out of 1.00

 Flag question

Apakah manusia makhluk sosial ?

Select one:

☐ a. Tidak tahu

☐ b. bukan, manusia bukanlah makhluk sosial


☐ c. mungkin, mungkin saja manusia makhluk sosial

☐ d. Iya, manusia adalah makhluk sosial

Finish attempt ...

QUIZ NAVIGATION

Soal UTS



Finish attempt ...

Time left **0:08:31**

# SIMULASI KUIS (MAHASISWA)

## Ujian Tengah Semester

### Summary of attempt

Question	Status
Soal UTS	

1

Answer saved

Return to attempt

Time left **0:07:53**

This attempt must be submitted by Sunday, 2 September 2018, 9:12 AM.

Submit all and finish

#### QUIZ NAVIGATION

### Soal UTS

1

Finish attempt ...

# SIMULASI KUIS (MAHASISWA)

## Ujian Tengah Semester

### Summary of attempt

Question	Status
Soal UTS	
1	Answer saved

[Return to attempt](#)

Time left **0:07:25**

This attempt must be submitted by Sunday, 2 September 2018, 9:12 AM.

[Submit all and finish](#)

#### QUIZ NAVIGATION

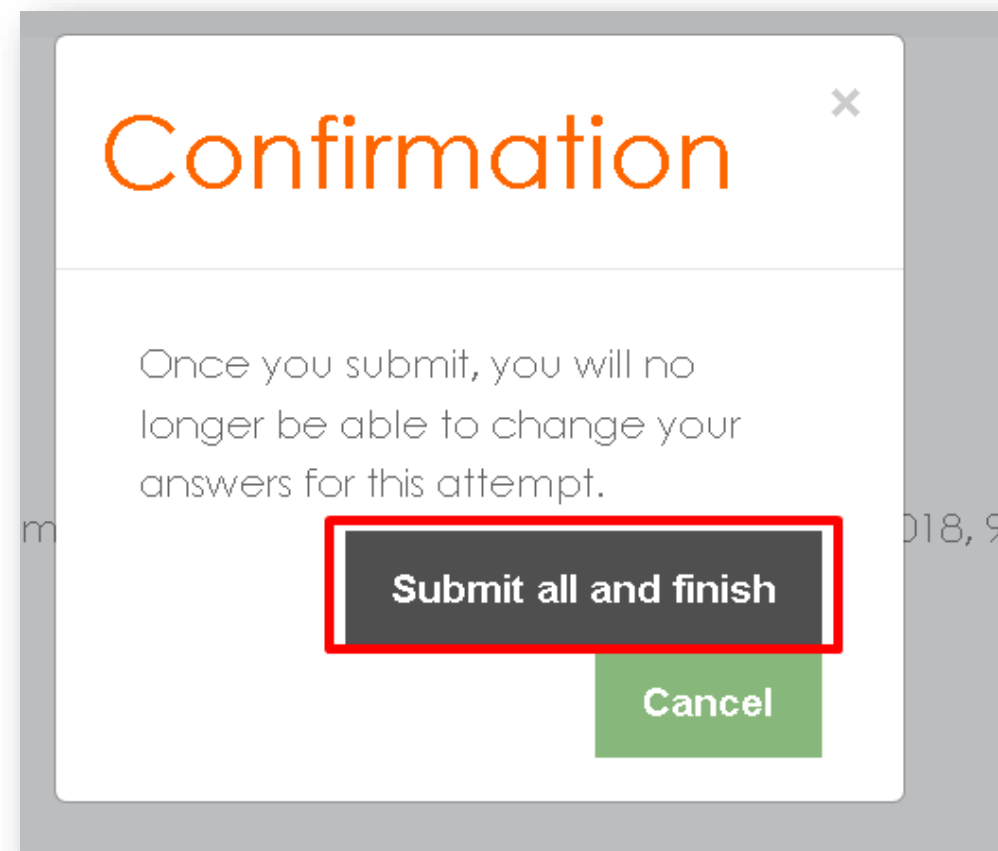
### Soal UTS

1

[Finish attempt ...](#)



# SIMULASI KUIS (MAHASISWA)



# SIMULASI KUIS (MAHASISWA)

<b>Started on</b>	Sunday, 2 September 2018, 9:02 AM
<b>State</b>	Finished
<b>Completed on</b>	Sunday, 2 September 2018, 9:06 AM
<b>Time taken</b>	3 mins 20 secs
<b>Marks</b>	1.00/1.00
<b>Grade</b>	<b>10.00</b> out of 10.00 (100%)

**Question 1**

Correct

Mark 1.00 out of 1.00

Flag question

Apakah manusia makhluk sosial ?

Select one:

- ☐ a. Tidak tahu
- ☐ b. bukan, manusia bukanlah makhluk sosial
- ☐ c. mungkin, mungkin saja manusia makhluk sosial
- ☒ d. Iya, manusia adalah makhluk sosial ✓ benar, jawaban Anda tepat sekali

Jawaban anda benar.

The correct answer is: Iya, manusia adalah makhluk sosial

## QUIZ NAVIGATION

### Soal UTS

1  
✓

[Finish review](#)



**umsurabaya**  
Morality, Intellectuality, and Entrepreneurship  
UNIVERSITAS MUHAMMADIYAH SURABAYA

SELESAI 😊

**KEMBALI MAIN  
MENU**



**umsurabaya**  
Morality, Intellectuality, and Entrepreneurship  
UNIVERSITAS MUHAMMADIYAH SURABAYA

# MENGELOLA NILAI

# PROSES PENGELOLAAN NILAI MATAKULIAH

- Pada tampilan awal matakuliah klik symbol gear
- Klik tombol “Gradebook setup”



The screenshot displays a course page for '2017Genap - 15WI00009 - Ilmu sosial-Budaya Dasar - Teknik Laboratorium Medik (Analisis Kesehatan) - Kurikulum kelas A'. The breadcrumb trail is 'Dashboard / My courses / 2017Genap - 15WI00009-Ilmu sosial-Budaya Dasar'. A settings menu is open, showing options like 'Edit settings', 'Turn editing on', 'Filters', 'Gradebook setup' (highlighted with a red box), 'Backup', 'Restore', 'Import', 'Reset', 'Recycle bin', and 'More...'. The 'Gradebook setup' option is also highlighted with a red box. Below the course title, there is a 'Deskripsi Singkat Matakuliah' section with a brief description and two links: 'Pengumuman' and 'Forum Diskusi Terbuka'. The bottom of the page shows a section for 'LATEST ANNOUNCEMENTS' with a link to 'Add a new topic...'.

2017Genap - 15WI00009 - Ilmu sosial-Budaya Dasar - Teknik Laboratorium Medik (Analisis Kesehatan) - Kurikulum kelas A

Dashboard / My courses / 2017Genap - 15WI00009-Ilmu sosial-Budaya Dasar

**Deskripsi Singkat Matakuliah**

Ilmu sosial-Budaya Dasar - D3 - Teknik Laboratorium Medik (Analisis Kesehatan) - Kurikulum - kelas A dengan 2 SKS tujuan untuk menambah pengetahuan mahasiswa seputar ilmu sosial dan budaya dasar

 [Pengumuman](#)

 [Forum Diskusi Terbuka](#)

Gunakan fitur forum ini untuk berdiskusi seputar matakuliah

**Settings Menu:**

- Edit settings
- Turn editing on
- Filters
- Gradebook setup**
- Backup
- Restore
- Import
- Reset
- Recycle bin
- More...

**LATEST ANNOUNCEMENTS**

[Add a new topic...](#)  
(No announcements have)

# PROSES PENGELOLAAN NILAI MATAKULIAH (LANJUTAN)

## Pengaturan buku nilai

Lihat Pengaturan Skala Huruf-huruf Impor Ekspor

Pengaturan buku nilai Pengaturan nilai kursus Preferensi: Grader report

Nama	Bobot?	Nilai maksimum	Tindakan
2017Genap - 15W100009 - Ilmu sosial-Budaya Dasar - D3 - Teknik Laboratorium Medik (Analisis Kesehatan) - Kurikulum - kelas A		-	Ubah ▾
Tugas Pertemuan I	<input checked="" type="checkbox"/> 20,0	100,00	Ubah ▾
Ujian Tengah Semester	<input checked="" type="checkbox"/> 30,0	100,00	Ubah ▾
Σ Total kursus		200,00	Ubah ▾

Simpan perubahan

Tambah kategori

Tambahkan item penilaian

- Klik tab “Pengaturan”, lalu klik sub tab “Pengaturan buku nilai”
- Klik tombol “Gradebook setup”
- Ubahlah bobot item penilaian dengan cara klik centang bobot item penilaian, kemudian masukkan nilai bobot yang baru

# PROSES PENGELOLAAN NILAI MATAKULIAH (LANJUTAN)

## MENAMBAH ITEM PENILAIAN

- Klik tombol “Tambahkan Item Penilaian”

Pengaturan buku nilai

Lihat Pengaturan Skala Huruf-huruf Impor Ekspor

Pengaturan buku nilai Pengaturan nilai kursus Preferensi: Grader report

Nama	Bobot ?	Nilai maksimum	Tindakan
2017Genap - 15W100009 - Ilmu sosial-Budaya Dasar - D3 - Teknik Laboratorium Medik (Analisis Kesehatan) - Kurikulum - kelas A		-	Ubah ▾
↑ Tugas Pertemuan I	<input checked="" type="checkbox"/> 20,0	100,00	Ubah ▾
↑ Ujian Tengah Semester	<input checked="" type="checkbox"/> 30,0	100,00	Ubah ▾
Σ Total kursus		200,00	Ubah ▾

Simpan perubahan

Tambah kategori **Tambahkan item penilaian**

# PROSES PENGELOLAAN NILAI MATAKULIAH (LANJUTAN)

## MENAMBAH ITEM PENILAIAN

▼ Butir nilai

Nama butir	<input type="text" value="Aktivitas"/>
Tipe nilai	<input type="text" value="Bilangan"/>
Skala	<input type="text" value="Jangan gunakan skala"/>
Nilai maksimum	<input type="text" value="100,00"/>
Nilai minimum	<input type="text" value="0,00"/>

☐ Disembunyikan

☐ Terkunci

[Tampilkan lebih banyak ...](#)

- Lengkapi isian form item penilaian baru Misalkan:
  - Nama Butir : Aktivitas
  - Tipe Nilai : Bilangan
  - Skala :-
  - Nilai Maksimum: 100
  - Nilai Minimum: 0



# PROSES PENGELOLAAN NILAI MATAKULIAH (LANJUTAN)

## MENAMBAH ITEM PENILAIAN

Tampilkan lebih banyak ...

▼ Kategori induk

Bobot ?

☒ Bobot disesuaikan ?

☐ Kredit ekstra ?

**Simpan perubahan** **Batal**

- Pada kolom isian bobot masukkan nilai bobotnya misal 20
- Klik tombol “Simpan perubahan” untuk menyimpan pengaturan

# HASIL PENGATURAN ITEM PENILAIAN

## Gradebook setup

[View](#)[Setup](#)[Scales](#)[Letters](#)[Import](#)[Export](#)

[Gradebook setup](#)[Course grade settings](#)[Preferences: Grader report](#)


Name	Weights ?	Max grade	Actions
2017Genap - 15WI00009 - Ilmu sosial-Budaya Dasar - D3 - Teknik Laboratorium Medik (Analis Kesehatan) - Kurikulum - kelas A			
↑ ↓ Tugas Pertemuan I	<input checked="" type="checkbox"/> 30.0	100.00	Edit ▾
↑ ↓ Ujian Tengah Semester	<input checked="" type="checkbox"/> 20.0	100.00	Edit ▾
↑ ↓ Aktivitas	<input checked="" type="checkbox"/> 20.0	100.00	Edit ▾
↑ ↓ Ujian Akhir Semester	<input checked="" type="checkbox"/> 30.0	100.00	Edit ▾
Σ Course total		400.00	Edit ▾

Save changes

# PROSES PENGELOLAAN NILAI MATAKULIAH (LANJUTAN)

## MENGUBAH COURSE TOTAL

- Pada baris course total klik tombol “Edit”
- Pilih menu “Edit Calculation”

 Course total


400.00


Edit ▼

Save changes

Add category

Add grade item

 Edit calculation

 Hide

# PROSES PENGELOLAAN NILAI MATAKULIAH (LANJUTAN)

## MENGUBAH COURSE TOTAL

▼ Grade item

Item name

Calculation ?

**Save changes** **Cancel**

ID numbers

- 2017Genap - 15WI00009 - Ilmu sosial-Budaya Dasar - D3 - Teknik Laboratorium Medik (Analisis Kesehatan) - Kurikulum - kelas A
  - Course total**
  - Tugas Pertemuan 1: 1
  - ☒ Ujian Tengah Semester: 2
  - ☐ Aktivitas: 3
  - ☒ Ujian Akhir Semester: 4

**Add ID numbers**

- Berilah ID Number pada masing-masing item penilaian misalkan :
  - Tugas Pertemuan 1 : 1
  - Ujian Tengah Semester : 2
  - Aktivitas : 3
  - Ujian Akhir Semester : 4
- Klik Tombol “Add ID Numbers” untuk menyimpan pengaturan ID Number

# PROSES PENGELOLAAN NILAI MATAKULIAH (LANJUTAN)

## MENGUBAH COURSE TOTAL

▼ Grade item

Item name

Calculation

ID numbers

- 2017Genap - 15WI00009 - Ilmu sosial-Budaya Dasar - D3 - Teknik Laboratorium Medik (Analisis Kesehatan) - Kurikulum - kelas A
  - Σ **Course total**
  - Tugas Pertemuan 1: [1]
  - Ujian Tengah Semester: [2]
  - Aktivitas: [3]
  - Ujian Akhir Semester: [4]

- Pada kolom isian calculation masukkan rumus :

$$=SUM([1]*0.3, [2]*0.2, [3]*0.2, [4]*0.3)$$

- Klik tombol “Save changes” untuk menyimpan



**umsurabaya**  
Morality, Intellectuality, and Entrepreneurship  
UNIVERSITAS MUHAMMADIYAH SURABAYA

SELESAI 😊



**umsurabaya**  
Morality, Intellectuality, and Entrepreneurship  
UNIVERSITAS MUHAMMADIYAH SURABAYA

# **PENGISIAN NILAI PADA ITEM PENILAIAN SECARA MANUAL**

# PENGISIAN NILAI PADA ITEM PENILAIAN SECARA MANUAL

Terkadang item penilaian tidak dalam bentuk tugas, kuis atau aktivitas yang penilaiannya secara otomatis atau melalui proses koreksi, misalkan item penilaian aktivitas atau mungkin kehadiran

E-Learning menyediakan fitur untuk memfasilitasi kebutuhan pemberian nilai pada item penilaian yang tidak dinilai secara otomatis oleh system maupun melalui proses koreksi



# PROSES PEMBERIAN NILAI SECARA MANUAL

- Pada tampilan awal matakuliah klik symbol gear
- Klik tombol “Gradebook setup”



The screenshot displays a course page for '2017Genap - 15WI00009 - Ilmu sosial-Budaya Dasar - Teknik Laboratorium Medik (Analisis Kesehatan) - Kurikulum kelas A'. The breadcrumb trail is 'Dashboard / My courses / 2017Genap - 15WI00009-Ilmu sosial-Budaya Dasar'. The 'Deskripsi Singkat Matakuliah' section describes the course as 'Ilmu sosial-Budaya Dasar - D3 - Teknik Laboratorium Medik (Analisis Kesehatan) - Kurikulum - kelas A dengan 2 SKS tujuan untuk menambah pengetahuan mahasiswa seputar ilmu sosial dan budaya dasar'. It includes links for 'Pengumuman' and 'Forum Diskusi Terbuka'. On the right, a settings menu is open, with the 'Gradebook setup' option highlighted by a red box. Other menu items include 'Edit settings', 'Turn editing on', 'Filters', 'Backup', 'Restore', 'Import', 'Reset', 'Recycle bin', and 'More...'. Below the menu, there is a section for 'LATEST ANNOUNCEMENTS' with a link to 'Add a new topic...' and a note that no announcements have been added yet.

2017Genap - 15WI00009 - Ilmu sosial-Budaya Dasar - Teknik Laboratorium Medik (Analisis Kesehatan) - Kurikulum kelas A

Dashboard / My courses / 2017Genap - 15WI00009-Ilmu sosial-Budaya Dasar

### Deskripsi Singkat Matakuliah

Ilmu sosial-Budaya Dasar - D3 - Teknik Laboratorium Medik (Analisis Kesehatan) - Kurikulum - kelas A dengan 2 SKS tujuan untuk menambah pengetahuan mahasiswa seputar ilmu sosial dan budaya dasar

 Pengumuman

 Forum Diskusi Terbuka

Gunakan fitur forum ini untuk berdiskusi seputar matakuliah

- Edit settings
- Turn editing on
- Filters
- Gradebook setup**
- Backup
- Restore
- Import
- Reset
- Recycle bin
- More...

### LATEST ANNOUNCEMENTS

Add a new topic...  
(No announcements have been added yet)

# PROSES PEMBERIAN NILAI SECARA MANUAL (LANJUTAN)

- Pilih tab “View”
- Pilih Sub Tab “Grader Report”

**Grader report**










View Setup Scales Letters Import Export

Grader report Grade history Outcomes report Overview report Single view User report

All participants: 55/55
















First name All A B C D E F G H I J K L M N O P Q R S T U V W X Y Z

Surname All A B C D E F G H I J K L M N O P Q R S T U V W X Y Z

		2017Genap - 15WI00009 - I...				
Surname	First name	Email address	Tugas Pertemuan I	Ujian Tengah Semester	Aktivitas	
 AINUN APRILIYAH -	 	user@um-surabaya.ac.id	100.00	100.00	-	
 ALFIA -	  Single view for AINUN APRILIYAH -	oscream@surabaya.ac.id	-	-	-	
 APRILIYANTI SAINAP SUCI -	 	apriiliyasuci02@gmail.com	-	-	-	






# PROSES PEMBERIAN NILAI SECARA MANUAL (LANJUTAN)

- Klik symbol pencil pada salah satu peserta

2017Genap - 15WI00009 - I... —					
Surname ▲	First name	Email address	Tugas Pertemuan I	Ujian Tengah Semester	Aktivitas
 AINUN APRILIYAH -	 	user@um-surabaya.ac.id	100.00	100.00	-
 ALFIA -	  Single view for AINUN APRILIYAH -		-	-	-
 APRILIYANTI SAINAP SUCI -	 	apriliasuci02@gmail.com	-	-	-
 AYU PRATIWI -	 	ayupratiwi0509@gmail.com	-	-	-
 CHALIMATUS SHOLICHA -	 	user@um-surabaya.ac.id	-	-	-

# PROSES PEMBERIAN NILAI SECARA MANUAL (LANJUTAN)

- Pada kolom “grade” masukkan nilai angkanya
- Klik tombol “Save” untuk menyimpan

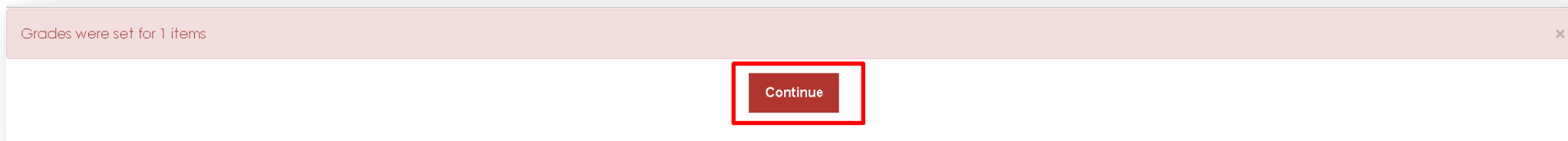
Grade item	Grade category	Range	Grade	Feedback	Override All / None	Exclude All / None
 Tugas Perlemuan I	2017Genap - 15WI00009 - Ilmu sosial-Budaya Dasar - D3 - Teknik Laboratorium Medik (Analisis Kesehatan) - Kurikulum - kelas A	0.00 - 100.00	<input type="text" value="100.00"/>	<input type="text" value="&lt;p&gt;Tug"/>	<input type="checkbox"/>	<input type="checkbox"/>
 Ujian Tengah Semester	2017Genap - 15WI00009 - Ilmu sosial-Budaya Dasar - D3 - Teknik Laboratorium Medik (Analisis Kesehatan) - Kurikulum - kelas A	0.00 - 100.00	<input type="text" value="100.00"/>	<input type="text"/>	<input type="checkbox"/>	<input type="checkbox"/>
 Aktivitas	2017Genap - 15WI00009 - Ilmu sosial-Budaya Dasar - D3 - Teknik Laboratorium Medik (Analisis Kesehatan) - Kurikulum - kelas A	0.00 - 100.00	<input type="text" value="80"/>	<input type="text"/>	<input type="checkbox"/>	<input type="checkbox"/>
 Ujian Akhir Semester	2017Genap - 15WI00009 - Ilmu sosial-Budaya Dasar - D3 - Teknik Laboratorium Medik (Analisis Kesehatan) - Kurikulum - kelas A	0.00 - 100.00	<input type="text" value="100.00"/>	<input type="text"/>	<input type="checkbox"/>	<input type="checkbox"/>
 Course total	2017Genap - 15WI00009 - Ilmu sosial-Budaya Dasar - D3 - Teknik Laboratorium Medik (Analisis Kesehatan) - Kurikulum - kelas A	0.00 - 400.00	<input type="text" value="300.00"/>	<input type="text"/>	<input type="checkbox"/>	<input type="checkbox"/>

☐ Perform bulk insert

For  Insert value

# PROSES PEMBERIAN NILAI SECARA MANUAL (LANJUTAN)

- Klik tombol “Continue” untuk melanjutkan







**umsurabaya**  
Morality, Intellectuality, and Entrepreneurship  
UNIVERSITAS MUHAMMADIYAH SURABAYA

SELESAI 😊



**umsurabaya**  
Morality, Intellectuality, and Entrepreneurship  
UNIVERSITAS MUHAMMADIYAH SURABAYA

# PENGISIAN NILAI SECARA KOLEKTIF (BULK)



# PENGISIAN NILAI SECARA KOLEKTIF (BULK)

Pengisian nilai secara bersamaan difungsikan untuk memberikan nilai yang sama pada beberapa mahasiswa yang dilakukan hanya dengan satu proses kegiatan entri

Hal ini dapat mempermudah dosen untuk memberikan nilai pada beberapa mahasiswa yang mempunyai nilai yang sama, dengan syarat pengisian nilai untuk mahasiswa yang belum mempunyai nilai

# PROSES PENGISIAN NILAI SECARA KOLEKTIF (BULK)

- Klik simbol pensil pada tampilan Grader report di kolom yang akan dilakukan pengisian nilai secara kolektif

The screenshot shows the 'Grader report' interface. At the top, there are tabs for 'View', 'Setup', 'Scales', 'Letters', 'Import', and 'Export'. Below these are sub-tabs for 'Grader report', 'Grade history', 'Outcomes report', 'Overview report', 'Single view', and 'User report'. The main heading is 'All participants: 55/55'. Below this are filters for 'First name' and 'Surname', each with an 'All' button and a grid of letters A-Z. The main table displays student data with columns for 'Surname', 'First name', 'Email address', and several assessment columns. The first student, AINUN APRILIYAH, has scores of 100.00 for 'Tugas Pertemuan I' and 'Ujian Tengah Semester', and 80.00 for 'Aktivitas'. A red box highlights the pencil icon in the 'Aktivitas' column for this student, with a red arrow pointing to it. A tooltip 'Single view for Aktivitas' is visible next to the 'Aktivitas' column header.

Surname	First name	Email address	Tugas Pertemuan I	Ujian Tengah Semester	Aktivitas	Ujian Akhir Semester
AINUN	APRILIYAH -	user@um-surabaya.ac.id	100.00	100.00	80.00	
ALFIA -		user@um-surabaya.ac.id	-	-	-	
APRILIYANTI SAINAP SUCI -		apriliasuci02@gmail.com	-	-	-	
AYU PRATIWI -		ayupratiwi0509@gmail.com	-	-	-	
CHALIMATUS SHOLICHA -		user@um-surabaya.ac.id	-	-	-	
DINA ANDARISTA -		user@um-surabaya.ac.id	-	-	-	

# PROSES PENGISIAN NILAI SECARA KOLEKTIF (BULK) (LANJUTAN)

- Pada tampilan paling bawah sebelum tombol save, klik centang “Perform bulk insert”
- Pada pilihan For pilihlah “Empty grades”
- Pada isian “Insert value” masukkan nilainya
- Klik tombol save untuk menyimpan

	YANTI NUR HIDAYAH -	0.00 - 100.00	<input type="text"/>	<input type="text"/>	<input type="checkbox"/>
	YAYUK FITRIA -	0.00 - 100.00	<input type="text"/>	<input type="text"/>	<input type="checkbox"/>
	YULIATIN -	0.00 - 100.00	<input type="text"/>	<input type="text"/>	<input type="checkbox"/>

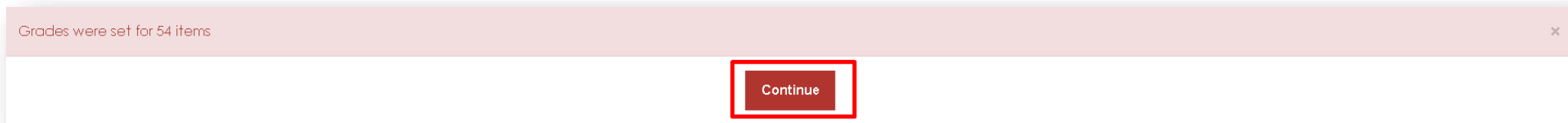
☒ Perform bulk insert

For Empty grades ▼ Insert value

**Save**

# PROSES PENGISIAN NILAI SECARA KOLEKTIF (BULK) (LANJUTAN)

- Klik tombol “Continue” untuk melanjutkan



# HASIL PENGISIAN NILAI SECARA KOLEKTIF (BULK)

Grader report

ViewSetupScalesLettersImportExport

Grader reportGrade historyOutcomes reportOverview reportSingle viewUser report

All participants: 55/55

First nameAllABCDEFGHIJKLMNOPQRSTUVWXYZ

SurnameAllABCDEFGHIJKLMNOPQRSTUVWXYZ

2017Genap - 15WI00009 - ...						
Surname	First name	Email address	Tugas Pertemuan I	Ujian Tengah Semester	Aktivitas	Ujian Akhir Semester
	AINUN APRILIYAH -	user@um-surabaya.ac.id	100.00	100.00	80.00	
	ALFIA -	user@um-surabaya.ac.id	-	-	60.00	
	APRILIYANTI SAINAP SUCI -	apriliyasuci02@gmail.com	-	-	60.00	
	AYU PRATIWI -	ayupratiwi0509@gmail.com	-	-	60.00	
	CHALIMATUS SHOLICHA -	user@um-surabaya.ac.id	-	-	60.00	
	DINA ANDARISTA -	user@um-surabaya.ac.id	-	-	60.00	
	EKA WAHYU WIDIYANTI -	user@um-surabaya.ac.id	-	-	60.00	



**umsurabaya**  
Morality, Intellectuality, and Entrepreneurship  
UNIVERSITAS MUHAMMADIYAH SURABAYA

SELESAI 😊



**umsurabaya**  
Morality, Intellectuality, and Entrepreneurship  
UNIVERSITAS MUHAMMADIYAH SURABAYA

# EXPORT NILAI

# EXPORT NILAI

Export nilai berfungsi untuk mengunduh data grader report dalam bentuk dokumen yang nantinya dapat diolah dan dimanfaatkan oleh dosen

File export dapat berbentuk OpenDocument Spreadsheet, Plaintext, XML dan Excel spreadsheet

Biasanya tipe dokumen yang sering dipergunakan adalah Excel spreadsheet



# PROSES EXPORT NILAI

Export to Excel spreadsheet

View Setup Scales Letters Import **Export**

OpenDocument spreadsheet Plain text file **Excel spreadsheet** XML file

▼ Grade items to be included

- ☒ Tugas Pertemuan I
- ☒ Ujian Tengah Semester
- ☒ Aktivitas
- ☒ Ujian Akhir Semester
- ☒ Course total

[Select all/none](#)

► Export format options

**Download**

- Pada Gradebook Setup Pilih tab “Export”
- Pilih Sub Tab “Excel Spreadsheet”
- Centang Grade Items yang datanya ingin didownload
- Klik tombol “Download”

# HASIL EXPORT EXCEL

2017Genap - 15WI00009-Ilmu sosial-Budaya Dasar Grades - Excel (Product Activation Failed)

abdul.aziz@staf.unair.a

	A	B	C	D	E	F	G	H	I	J	K	L	M	N	O
1	First name	Surname	ID number	Institution	Department	Email addr	Assignmer	Quiz: Ujjar	Aktivitas (F	Quiz: Ujjar	Course tot	Last downloaded from this course			
2	AINUN APRILIYAH	-				user@um-	100	100	80	100	96	1535864660			
3	ALFIA	-				user@um-	-	-	-	-	-	1535864660			
4	APRILIYANTI SAINAP S	-				apriliasuc-	-	-	-	-	-	1535864660			
5	AYU PRATIWI	-				ayupratiwi(-	-	-	-	-	-	1535864660			
6	CHALIMATUS SHOLICH	-				user@um-	-	-	-	-	-	1535864660			
7	DINA ANDARISTA	-				user@um-	-	-	-	-	-	1535864660			
8	EKA WAHYU WIDIYAN	-				user@um-	-	-	-	-	-	1535864660			
9	GHONIA MUVVIDA IR. S	-				ghonia181-	-	-	-	-	-	1535864660			
10	HANUM SALSABILAH	-				hsalsabilla-	-	-	-	-	-	1535864660			
11	IKA JULIANA DEWI	-				user@um-	-	-	-	-	-	1535864660			
12	INDAH UZLIFATUL JAN	-				indahuzlifa-	-	-	-	-	-	1535864660			



**umsurabaya**  
Morality, Intellectuality, and Entrepreneurship  
UNIVERSITAS MUHAMMADIYAH SURABAYA

SELESAI 😊

**KEMBALI MAIN  
MENU**



**umsurabaya**  
Morality, Intellectuality, and Entrepreneurship  
UNIVERSITAS MUHAMMADIYAH SURABAYA

# BACKUP & RESTORE DATA MATAKULIAH

# BACKUP MATAKULIAH

Backup matakuliah artinya menyalin attribute suatu matakuliah dan menyimpannya dalam sebuah file

Salah satu tujuan backup adalah untuk menyimpan attribute suatu matakuliah yang nantinya bisa direstore kembali

# PROSES BACKUP

- Pada tampilan awal matakuliah klik symbol gear
- Klik tombol “Backup”

The screenshot displays the user interface of the Universitas Muhammadiyah Surabaya (UM Surabaya) Learning Management System (LMS). At the top left is the university logo and name. At the top right, the language is set to "English (en)". The main header area shows the course title "2017Genap - 15WI00009 - Ilmu sosial-Budaya Dasar - D3 - Teknik Laboratorium Medik (Analisis Kesehatan) - Kurikulum - kelas A" in orange text. Below the title is a breadcrumb trail: "Dashboard / My courses / 2017Genap - 15WI00009-Ilmu sosial-Budaya Dasar". On the right side of the course title, there is a green gear icon for settings. A dropdown menu is open from this gear icon, listing several options: "Edit settings", "Turn editing off", "Filters", "Gradebook setup", "Backup" (highlighted with a red rectangle), "Restore", "Import", "Reset", "Recycle bin", and "More...". The main content area is titled "Deskripsi Singkat Matakuliah" and contains a description of the course. Below the description, there are two activity cards: "Pengumuman" (Announcement) and "Forum Diskusi Terbuka" (Open Discussion Forum), each with an "Edit" button. At the bottom of the page, there is a button to "Add an activity or resource".

um surabaya  
UNIVERSITAS MUHAMMADIYAH SURABAYA

English (en) ▼

2017Genap - 15WI00009 - Ilmu sosial-Budaya Dasar - D3 - Teknik Laboratorium Medik (Analisis Kesehatan) - Kurikulum - kelas A

Dashboard / My courses / 2017Genap - 15WI00009-Ilmu sosial-Budaya Dasar

Deskripsi Singkat Matakuliah

Ilmu sosial-Budaya Dasar - D3 - Teknik Laboratorium Medik (Analisis Kesehatan) - Kurikulum - kelas A dengan 2 SKS tujuan untuk menambah pengetahuan mahasiswa seputar ilmu sosial dan budaya dasar

Pengumuman

Forum Diskusi Terbuka

Gunakan fitur forum ini untuk berdiskusi seputar matakuliah

Edit ▼

Edit ▼

Add an activity or resource

Edit settings

Turn editing off

Filters

Gradebook setup

Backup

Restore

Import

Reset

Recycle bin

More...

Add a new topic...

(No announcements have

# PROSES BACKUP (LANJUTAN)

## Backup course: 2017Genap - 15WI00009-Ilmu sosial-Budaya Dasar

[Dashboard](#) / [My courses](#) / [2017Genap - 15WI00009-Ilmu sosial-Budaya Dasar](#) / [Backup](#)

1. Initial settings ► 2. Schema settings ► 3. Confirmation and review ► 4. Perform backup ► 5. Complete

Backup settings

☐ IMS Common Cartridge 1.1

Include enrolled users



Anonymize user information



☐ Include user role assignments

☒ Include activities and resources

☒ Include blocks

☒ Include filters

[Jump to final step](#)

[Cancel](#)

[Next](#)

- Pada backup seting centang opsi :
  - Include activities and resources
  - Include blocks
  - Include Filters
- Selanjutnya klik tombol “Next”

# PROSES BACKUP (LANJUTAN)

1. Initial settings ► 2. **Schema settings** ► 3. Confirmation and review ► 4. Perform backup ► 5. Complete

Include:

Select  
All / None (Show type options)

<input checked="" type="checkbox"/> Deskripsi Singkat Matakuliah	User data	✖ 🔒
<input checked="" type="checkbox"/> Pengumuman 🗨️	-	✖ 🔒
<input checked="" type="checkbox"/> Forum Diskusi Terbuka 🗨️	-	✖ 🔒

[Jump to final step](#) [Cancel](#) [Next](#)

- Pada schema setting centang semua activity yang pernah dibuat
- Selanjutnya klik tombol “Next”




# PROSES BACKUP (LANJUTAN)


- Pada confirmation and review di kolom isian filename silahkan ubah nama filenya atau biarkan dengan nama default-nya
- Selanjutnya klik tombol “Performance backup”

1. Initial settings ► 2. Schema settings ► 3. **Confirmation and review** ► 4. Perform backup ► 5. Complete

Filename

Filename  backup-moodle2-course-344-2017genap\_-\_15wi00i

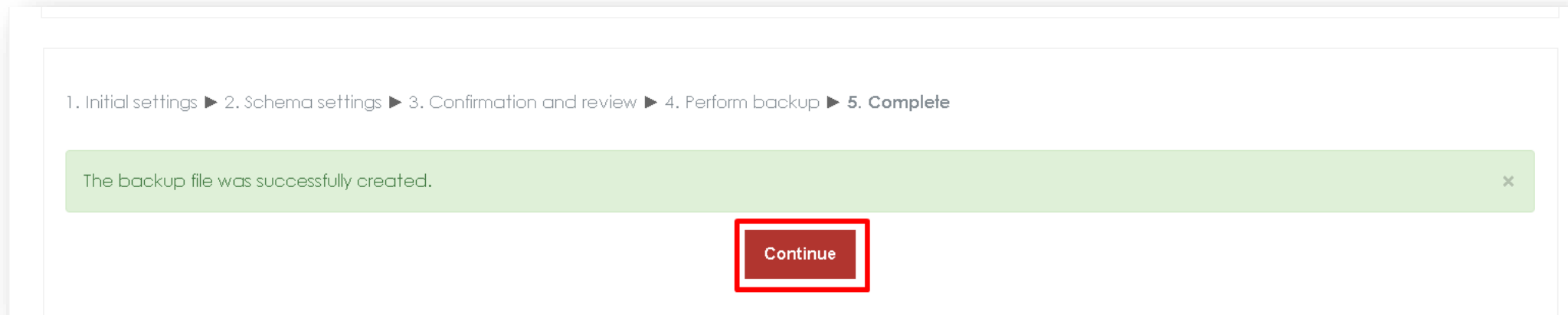
Backup settings

IMS Common Cartridge 1.1 

[Previous](#) [Cancel](#) [Perform backup](#)

# PROSES BACKUP (LANJUTAN)

- Klik tombol “Continue” untuk melanjutkan melihat hasil backup



# DOWNLOAD BACKUP

- Untuk mendownload file backup silahkan klik link “Download” pada kolom “Download”

## Import a backup file

Files



Restore

There are required fields in this form marked

## Course backup area

Filename	Time	Size	Download	Restore
----------	------	------	----------	---------

Manage backup files

## User private backup area

Filename	Time	Size	Download	Restore
backup-moodle2-course-344-2017genap_-_15wi00009-ilmu_sosial-budaya_dasar-20180902-1219-nu.mbz	Sunday, 2 September 2018, 12:21 PM	7.9MB	Download	Restore

Manage backup files



backup-moodle2...mbz

1.9/7.9 MB, 16 secs left

backup-moodle2-course-344-2017genap\_-\_15wi00009-ilmu\_sosial-budaya\_dasar-20180902-1219-nu.mbz



**umsurabaya**  
Morality, Intellectuality, and Entrepreneurship  
UNIVERSITAS MUHAMMADIYAH SURABAYA

# RESTORE MATAKULIAH

# RESTORE MATAKULIAH

Restore matakuliah artinya mengembalikan attribute suatu matakuliah dari sebuah file backup

Salah satu tujuan restore adalah untuk mengembalikan attribute suatu matakuliah yang nantinya bisa meringankan dosen ketika akan mengelola matakuliah yang sama di semester berikutnya tanpa perlu seting dari awal

# PROSES RESTORE

- Pada tampilan awal matakuliah klik symbol gear
- Klik tombol “Restore”




# PROSES RESTORE (LANJUTAN)

- Pada bagian import a backup file klik tombol “Choose a file”

## Restore course


[Dashboard](#) / [My courses](#) / [2017Genap - 15W100009-Ilmu sosial-Budaya Dasar\\_1](#) / [Restore](#)

### Import a backup file

Files 

Choose a file...

Maximum size for new files: 20MB



You can drag and drop files here to add them.

Restore

# PROSES RESTORE (LANJUTAN)

File picker

Server files  
Recent files  
Upload a file  
URL downloader  
Private files  
Wikimedia

Attachment  
**Choose File** No file chosen

Save as

Author

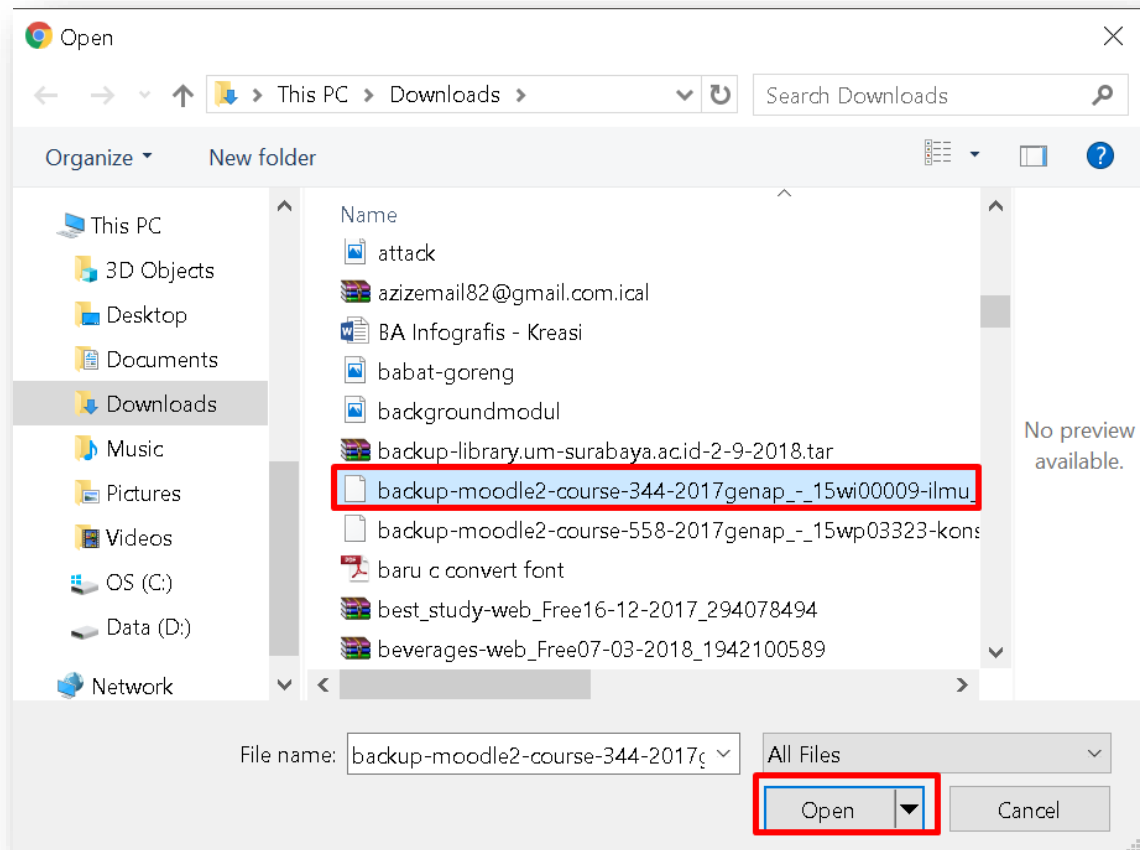
Choose license

Upload this file

- Klik tombol “Choose a file” untuk memilih file backup

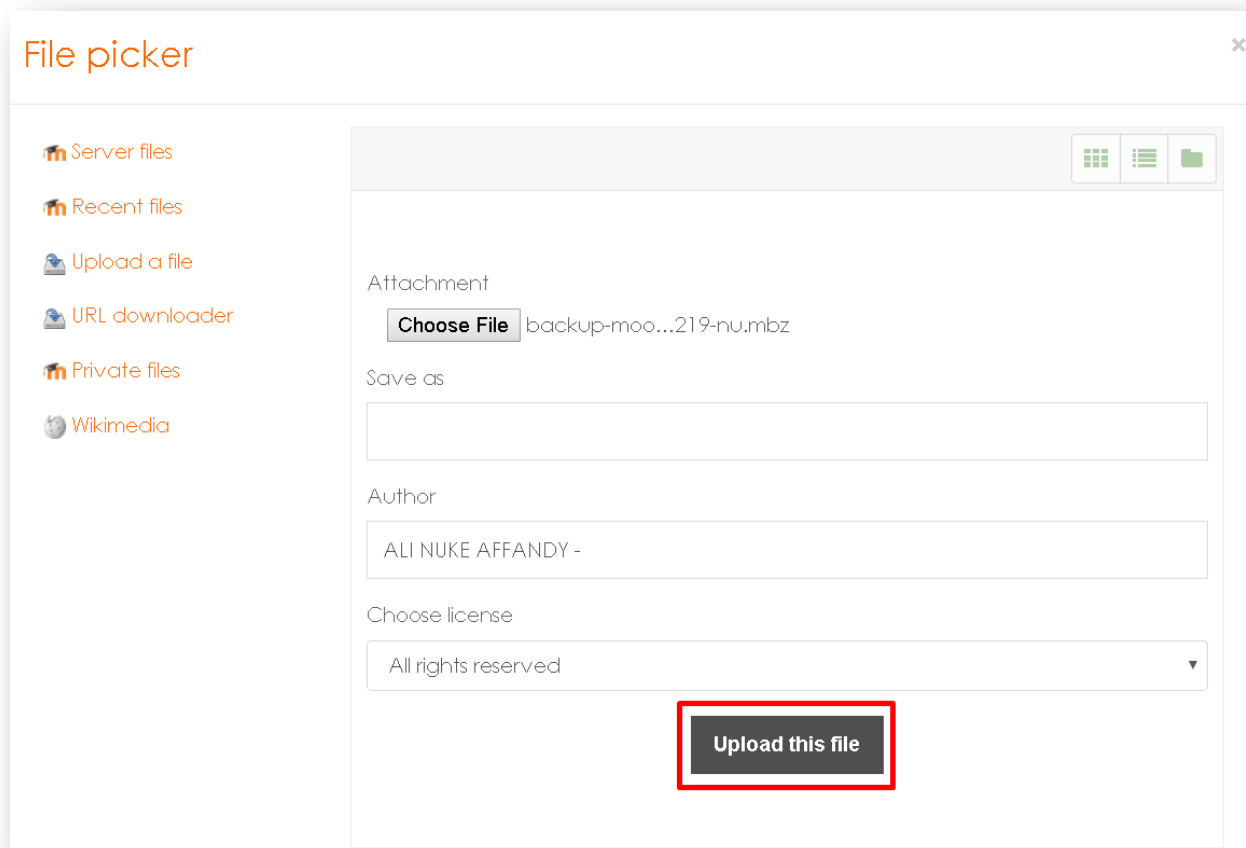


# PROSES RESTORE (LANJUTAN)



- Pilih file backup matakuliah
- Klik tombol “Open”

# PROSES RESTORE (LANJUTAN)



The screenshot shows a 'File picker' window with a sidebar on the left containing links: 'Server files', 'Recent files', 'Upload a file', 'URL downloader', 'Private files', and 'Wikimedia'. The main area has a top toolbar with grid, list, and folder icons. Below this, the 'Attachment' section shows a 'Choose File' button next to the text 'backup-moo...219-nu.mbz'. The 'Save as' section has an empty text input field. The 'Author' section has a text input field containing 'ALI NUKE AFFANDY -'. The 'Choose license' section has a dropdown menu showing 'All rights reserved'. At the bottom, a dark button labeled 'Upload this file' is highlighted with a red rectangular border.

- Klik tombol “Upload this file” untuk mulai proses upload file ke server

# PROSES RESTORE (LANJUTAN)

- Klik tombol “Restore” untuk memulai proses restore

## Import a backup file

Files



Choose a file...

Maximum size for new files: 20MB

backup-moodle2-course-344-2017genap\_-\_15wi00009-ilmu\_sosial-budaya\_dasar-20180902-1219-nu.mbz

Restore

# PROSES RESTORE (LANJUTAN)

1. **Confirm** ▶ 2. Destination ▶ 3. Settings ▶ 4. Schema ▶ 5. Review ▶ 6. Process ▶ 7. Complete

## Backup details

Type	Course
Format	Moodle 2
Mode	General
Date taken	Sunday, 2 September 2018, 12:21 PM
Moodle version	3.4.2 (Build: 20180319) [2017111302]
Backup version	3.4 [2017111300]
URL of backup	http://elcoba.um-surabaya.ac.id [5cb83c9fc7f05268ab5b30cefeca2cc8]

## Backup settings

Convert to IMS Common Cartridge 1.1	✗
Include enrolled users	✗
Anonymize user information	✗
Include user role assignments	✗
Include activities and resources	✓
Include blocks	✓

Continue

- Klik tombol “Next” untuk melanjutkan

# PROSES RESTORE (LANJUTAN)

- Klik opsi “Merge the backup course into this course”
- Klik tombol “Continue” untuk melanjutkan

1. Confirm ► **2. Destination** ► 3. Settings ► 4. Schema ► 5. Review ► 6. Process ► 7. Complete

## Restore into this course

Merge the backup course into  
this course ☒

Delete the contents of this  
course and then restore ☐

Continue

# PROSES RESTORE (LANJUTAN)

1. Confirm ► 2. Destination ► **3. Settings** ► 4. Schema ► 5. Review ► 6. Process ► 7. Complete

Restore settings

Include enrolled users	✗
Include enrolment methods	No ▾
Include user role assignments	✗
<input checked="" type="checkbox"/> Include activities and resources	
<input checked="" type="checkbox"/> Include blocks	
<input checked="" type="checkbox"/> Include filters	
Include comments	✗
Include badges	✗
<input checked="" type="checkbox"/> Include calendar events	

**Cancel** **Next**

- Klik tombol “Next” untuk melanjutkan

# PROSES RESTORE (LANJUTAN)

1. Confirm ▶ 2. Destination ▶ 3. Settings ▶ **4. Schema** ▶ 5. Review ▶ 6. Process ▶ 7. Complete

Course settings

Overwrite course configuration	Yes ▾	Course name	<input checked="" type="checkbox"/> Overwrite	2017Genap - 15WI00x
		Course short name	<input checked="" type="checkbox"/> Overwrite	2017Genap - 15WI00x
Course start date	Tuesday, 31 July 2018, 11:00 AM	Keep current roles and enrolments	Yes ▾	
Keep current groups and groupings	Yes ▾			

Select  
All / None (Show type options)

Previous Cancel Next

- Klik tombol “Next” untuk melanjutkan

# PROSES RESTORE (LANJUTAN)

1. Confirm ► 2. Destination ► 3. Settings ► 4. Schema ► **5. Review** ► 6. Process ► 7. Complete

Backup settings

Include enrolled users	✗
Include enrolment methods	No
Include user role assignments	✗
Include activities and resources	✓
Include blocks	✓
Include filters	✓
Include comments	✗
Include badges	✗

[Previous](#) [Cancel](#) [Perform restore](#)

- Klik tombol “Perform restore” untuk melanjutkan



# PROSES RESTORE (LANJUTAN)

- Klik tombol “Continue” untuk mengakhiri proses restore

1. Confirm ► 2. Destination ► 3. Settings ► 4. Schema ► 5. Review ► 6. Process ► **7. Complete**

The course was restored successfully, clicking the continue button below will take you to view the course you restored.



Continue



**umsurabaya**  
Morality, Intellectuality, and Entrepreneurship  
UNIVERSITAS MUHAMMADIYAH SURABAYA

SELESAI 😊



**umsurabaya**  
Morality, Intellectuality, and Entrepreneurship  
UNIVERSITAS MUHAMMADIYAH SURABAYA

SELESAI 😊

**KEMBALI MAIN  
MENU**