



umsurabaya
Morality, Intellectuality, and Entrepreneurship
UNIVERSITAS MUHAMMADIYAH SURABAYA

panduan **DOSSEN** **S IPODU V. 10**

(Sistem Pembelajaran Online Terpadu)

#BERBUATDARISIN

SIPODU

SIPODU merupakan sistem pembelajaran online yang dikembangkan oleh tim Cybercampus UMSurabaya sebagai jawaban tantangan untuk memiliki sistem pembelajaran online sendiri.

Role DOSEN



DAFTAR ISI

LOGIN SIPODU

HALAMAN UTAMA

FITUR LIHAT RPS

AKSES KELAS
ELEARNING

PENGATURAN
DASAR
PERTEMUAN
KELAS

UPLOAD MATERI

CBT PILIHAN
GANDA

CBT ESSAY

PENUGASAN
(TUGAS
MAHASISWA)


PRESENSI


FITUR DISKUSI

- SILAHKAN KLIK SALAH SATU TOMBOL DI DAFTAR ISI UNTUK MENGAKSES TOPIK PEMBAHASAN
- KLIK TOMBOL  YANG ADA DI SETIAP SLIDE UNTUK KEMBALI KE DAFTAR ISI



LOGIN

**um**surabaya
UNIVERSITAS MUHAMMADIYAH SURABAYA



SIGN IN

Username

Password




Login


Copyright © 2020 E-Learning UMSURABAYA

- URL : <https://elearning.um-surabaya.ac.id>
- Username dan Password akun menggunakan akun Cybercampus



HALAMAN UTAMA



Moch. Charis Hidayat - 0714108802 [Dosen]

Welcome to E-LEARNING

Genap 2018/2019

[Buka E-Learning](#)

Copyright © 2021 E-LEARNING. All rights reserved.E-LEARNING



HALAMAN UTAMA DOSEN

Moch. Charis Hidayat - 0714108802 [Dosen]

Home / KELAS MATAKULIAH

KELAS MATAKULIAH Moch. Charis Hidayat - Genap 2018/2019

#	Prodi	Fakultas	Matakuliah	Kelas Kuliah	Kelas			
1	S1 Manajemen	Fakultas Ekonomi dan Bisnis	AL ISLAM DAN KEMUHAMMADIYAHAN 1	Reguler-Pagi	C	RPS	Diskusi	Kelas E-Learning
2	S1 Pendidikan Agama Islam	Fakultas Agama Islam	KKN	Reguler-Pagi	A	RPS	Diskusi	Kelas E-Learning
3	S1 Pendidikan Agama Islam	Fakultas Agama Islam	SKRIPSI	Reguler-Pagi	A	RPS	Diskusi	Kelas E-Learning
4	S1 Pendidikan Agama Islam	Fakultas Agama Islam	BAHASA ARAB 2	Reguler-Pagi	B	RPS	Diskusi	Kelas E-Learning
5	S1 PG SD	Fakultas Keguruan & Ilmu Pendidikan	Al Islam dan Kemuhammadiyah 1 (AIK-1)	Reguler-Pagi	B	RPS	Diskusi	Kelas E-Learning

Copyright © 2021 E-LEARNING. All rights reserved.

E-LEARNING


















Fitur RPS

Moch. Charis Hidayat - 0714108802 [Dosen]

Home / KELAS MATAKULIAH

KELAS MATAKULIAH Moch. Charis Hidayat - Genap 2018/2019

#	Prodi	Fakultas	Matakuliah	Kelas Kuliah	Kelas	
1	S1 Manajemen	Fakultas Ekonomi dan Bisnis	AL ISLAM DAN KEMUHAMMADIYAHAN 1	Reguler-Pagi	C	  
2	S1 Pendidikan Agama Islam	Fakultas Agama Islam	KKN	Reguler-Pagi	A	  
3	S1 Pendidikan Agama Islam	Fakultas Agama Islam	SKRIPSI	Reguler-Pagi	A	  
4	S1 Pendidikan Agama Islam	Fakultas Agama Islam	BAHASA ARAB 2	Reguler-Pagi	B	  
5	S1 PG SD	Fakultas Keguruan & Ilmu Pendidikan	Al Islam dan Kemuhammadiyah 1 (AIK-1)	Reguler-Pagi	B	  

Copyright © 2021 E-LEARNING. All rights reserved.

elearning.um-surabaya.ac.id/dosen_kelas/rps?id=13469

E-LEARNING

Rencana Pembelajaran Semester



Detail RPS

Rencana Pembelajaran Semester Program Studi S1 Manajemen

A. IDENTITAS

Nama Mata Kuliah (MK)	AL ISLAM DAN KEMUHAMMADIYAHAN 1
Kode MK	15WI00001
Semester	Genap 2018/2019
Program Studi	Manajemen

B. CAPAIAN PEMBELAJARAN

Capaian Pembelajaran (Learning Outcome)/Standar Kompetensi Lulusan Program Studi (CP/SKL)	Capaian Pembelajaran (Learning Outcome)/Standar Kompetensi Mata Kuliah (CP/SK MK)
percobaan tes isi data AIK1	percobaan tes isi data AIK1

C. KOMPETENSI MATA KULIAH

Capaian Pembelajaran (Learning Outcome)/ Standar Kompetensi Mata Kuliah (CP/SK MK)	percobaan tes isi data AIK1
Kompetensi Dasar/Sasaran Mata Kuliah (Course Objectives)	percobaan tes isi data AIK1
Deskripsi MK	percobaan tes isi data AIK1
Bahan Kajian Materi Pembelajaran	percobaan tes isi data AIK1

Bahan Kajian Materi Pembelajaran	percobaan tes isi data AIK1
Deskripsi MK	percobaan tes isi data AIK1
Kompetensi Dasar/Sasaran Mata Kuliah (Course Objectives)	percobaan tes isi data AIK1
Capaian Pembelajaran (Learning Outcome)/ Standar Kompetensi Mata Kuliah (CP/SK MK)	percobaan tes isi data AIK1



Detail RPS

Metode	percobaan tes isi data AIK1
Media Pembelajaran	percobaan tes isi data AIK1
Penilaian	1. UTS : 20 % 2. TUGAS : 30 % 3. UAS : 30 % 4. AKT : 20 %
Pustaka	-

D. RENCANA PEMBELAJARAN MINGGUAN

Pertemuan ke	Kemampuan Akhir/KA	Indikator Penilaian	Kriteria dan Bentuk Penilaian	Bentuk, Metode Pembelajaran, Penugasan Mahasiswa, Estimasi Waktu --- offline (luring)	Bentuk, Metode Pembelajaran, Penugasan Mahasiswa, Estimasi Waktu --- online (daring)	Materi Pembelajaran	Referensi	Bobot Penilaian	File
1	percobaan tes isi data AIK1	-	-	-	-	-	-	-	
2	percobaan 2 tes isi data AIK1	-	-	-	-	-	-	-	
3	p3	-	-	-	-	-	-	-	

3	b3	-	-	-	-	-	-	-	
4	VIKT	-	-	-	-	-	-	-	
5	tes isi data AIK1	-	-	-	-	-	-	-	



AksesKELAS

Home / KELAS MATAKULIAH

KELAS MATAKULIAH Moch. Charis Hidayat - Genap 2018/2019

#	Prodi	Fakultas	Matakuliah	Kelas Kuliah	Kelas			
1	S1 Manajemen	Fakultas Ekonomi dan Bisnis	AL ISLAM DAN KEMUHAMMADIYAHAN 1	Reguler-Pagi	C			
2	S1 Pendidikan Agama Islam	Fakultas Agama Islam	KKN	Reguler-Pagi	A			
3	S1 Pendidikan Agama Islam	Fakultas Agama Islam	SKRIPSI	Reguler-Pagi	A			
4	S1 Pendidikan Agama Islam	Fakultas Agama Islam	BAHASA ARAB 2	Reguler-Pagi	B			
5	S1 PG SD	Fakultas Keguruan & Ilmu Pendidikan	Al Islam dan Kemuhammadiyah 1 (AIK-1)	Reguler-Pagi	B			

Copyright © 2021 E-LEARNING. All rights reserved. E-LEARNING

- Pada halaman utama klik tombol “Kelas Elearning”



Halaman UTAMA

Moch. Charis Hidayat - 0714108802 [Dosen]

Home / Kelas / DETAIL

Kelas Matakuliah

Diskusi Kelas

Matakuliah

AL ISLAM DAN KEMUHAMMADIYAHAN 1

Kelas

Reguler-Pagi [C]

Program Studi

S1 Manajemen
Fak. Fakultas Ekonomi dan Bisnis

Pengampu Kalas MK

1. Moch. Charis Hidayat pinjk
2. Aswin Rosadi

Anggota/Siswa Kelas

Kegiatan Perkuliahan

Pertemuan dapat diatur dihalaman <https://cybercampus.um-surabaya.ac.id>, menu pembelajaran->RPS atau Klik disini

Pertemuan 1

Pembatasan presensi !

Presensi Mahasiswa

Tanggal
2021-02-24

Detail Informasi / Jadwal

Materi

percobaan tes isi data AIK1

Sub Materi

Link / File Materi

1. [X] Download File

Add file Add link

Soal CBT Pilihan Ganda

Atur Soal 1 Soal

Koreksi

Soal CBT Essay

Atur Soal 1 Soal

Koreksi

Tugas

Atur Tugas 4 Soal

Pertemuan 2

Tandai hari ini mengajar

Presensi Mahasiswa

Tanggal
2021-02-27

Detail Informasi / Jadwal

Materi

percobaan 2 tes isi data AIK1

Sub Materi

Link / File Materi

Add file Add link

Soal CBT Pilihan Ganda

Atur Soal

Koreksi

Soal CBT Essay

Atur Soal

Koreksi

Tugas

Atur Tugas 2 Soal



A PENGATURANDASAR

1. SETING RPS & RENCANA TATAP
MUKA (PENGISIAN ADA DI
CYBERCAMPUS)

2.SETING PERTEMUAN



SETING TANGGAL PERTEMUAN DIBUKA



SETING TANGGAL DAN JAM ABSENSI DIBUKA
DAN DITUTUP



SETING TANGGAL CBT (OPSIONAL/DILAKUKAN
SAAT PERTEMUAN TERSEBUT MEMBUTUHKAN
CBT ONLINE PILIHAN GANDA ATAU ESSAY)



1. Setting PERTEMUAN RENCANA TATAP MUKA DI CYBERCAMPUS

Home > Pembelajaran > Pilih MK

Rencana Pembelajaran Semester(RPS)

Kelas Matakuliah

Menampilkan 1-5 dari 5 hasil

No.	Semester	Prodi	Kode Mk	Nama Mk	Kelas	Tipe	
1	Genap 2018/2019	S1 Manajemen	15WI00001	AL ISLAM DAN KEMUHAMMADIYAHAN 1	C	Reguler	<div><div>Update</div><div>Upload File</div></div>
2	Genap 2018/2019	S1 PG SD	15WI00001	Al Islam dan Kemuhammadiyah 1 (AIK-1)	B	Reguler	<div><div>Update</div><div>Upload File</div></div>
3	Genap 2018/2019	S1 Pendidikan Agama Islam	15WF00405	BAHASA ARAB 2	B	Reguler	<div><div>Create</div></div>
4	Genap 2018/2019	S1 Pendidikan Agama Islam	15WI00008	KKN	A	Reguler	<div><div>Create</div></div>
5	Genap 2018/2019	S1 Pendidikan Agama Islam	15WI00010	SKRIPSI	A	Reguler	<div><div>Create</div></div>

Jika sudah membuat RPS dan menambah Rencana Tatap Muka

Jika membuat RPS Baru

- Login ke cybercampus UMSurabaya dan akses menu pembelajaran -> RPS
- Jika masih belum pernah membuat RPS untuk matakuliah tersebut klik tombol "CREATE". Tapi jika sudah pernah membuat RPS dan ingin membuat/menambah rencana tatap klik tombol "UPDATE"



P/SKL : Capaian Pembelajaran (Learning Outcome)/Standar Kompetensi Lulusan Program Studi
CP/SK MK : Capaian Pembelajaran (Learning Outcome)/Standar Kompetensi Mata Kuliah
Rumusan KD : Kompetensi Dasar/Sasaran Mata Kuliah (Course Objectives)

Fields with * are required.

Capaian Pembelajaran Lulusan (CPL)

Prodi *

</> ¶ B I T [List Icons] [Image Icon] [Video Icon] [Table Icon] [Link Icon] [Unlink Icon] [More Icon]

percobaan tes isi data AIK1

Capaian Pembelajaran Mata Kuliah

(CPMK) *

</> ¶ B I T [List Icons] [Image Icon] [Video Icon] [Table Icon] [Link Icon] [Unlink Icon] [More Icon]

percobaan tes isi data AIK1

Pustaka Pendukung

</> ¶ B I T [List Icons] [Image Icon] [Video Icon] [Table Icon] [Link Icon] [Unlink Icon] [More Icon]

Simpan dan Lanjut proses berikutnya

- Isi form RPS sesuai isian form yang disediakan
- Klik “Simpan dan Lanjut Proses Berikutnya”



Entri Pertemuan

15WI00001 - AL ISLAM DAN KEMUHAMMADIYAHAN 1 (2 SKS) S1 Manajemen (Moch. Charis Hidayat)

Fields with * are required.

Pertemuan Ke / Minggu Ke *

5

RENCANA PERTEMUAN KEBERAPA

Kemampuan Akhir / KA

Isian kemampuan akhir

Indikator Penilaian

Isian indikator penilaian

Kriteria dan bentuk penilaian

Isian Kriteria dan bentuk penilaian

Bentuk, Metode Pembelajaran,
Penugasan Mahasiswa, Estimasi
Waktu --- online(daring)

Bentuk, Metode Pembelajaran, Penugasan Mahasiswa, Estimasi Waktu --- online(daring)

Materi Pembelajaran

Isian Materi Pembelajaran

Referensi

Isian Referensi

Bobot Penilaian

Isian Bobot Penilaian

Create

KLIK UNTUK MENYIMPAN

- Pilih seting pertemuan seberapa pada kolom pilihan isian “Pertemuan ke/Minggu ke”
- Isi semua form isian pertemuan
- Klik tombol “Create”
- Lakukan proses pembuatan ini sampai pembuatan rencana pertemuan UAS/Ujian Akhir Semester



HASIL PENGISIAN PERTEMUAN RPS

Rencana Pembelajaran

Menampilkan 1-5 dari 5 hasil

No.	Pertemuan Ke / Minggu Ke	Kemampuan Akhir / KA	File	
	<input type="text"/>	<input type="text"/>		
1	1	percobaan tes isi data AIK1	<div>Upload</div>	<div><div></div><div></div><div></div></div>
2	2	percobaan 2 tes isi data AIK1	<div>Upload</div>	<div><div></div><div></div><div></div></div>
3	3	p3	<div>Upload</div>	<div><div></div><div></div><div></div></div>
4	4	tes	<div>Upload</div>	<div><div></div><div></div><div></div></div>
5	5	Isian kemampuan akhir	<div>Upload</div>	<div><div></div><div></div><div></div></div>



2. Seting PERTEMUAN

The screenshot displays the SIPODU E-learning interface. The top navigation bar is orange and shows the user's name 'Moch. Charis Hidayat - 0714108802 [Dosen]' and a power icon. The left sidebar is dark blue with icons for home, power, and a user profile. The main content area has a light blue header with 'Home / Kelas / DETAIL'. Below this, the 'Kelas Matakuliah' section shows 'Matakuliah AL ISLAM DAN KEMUHAMMADIYAHAN 1', 'Kelas Reguler-Pagi [C]', 'Program Studi S1 Manajemen Fak. Fakultas Ekonomi dan Bisnis', and 'Pengampu Kalas MK' (1. Moch. Charis Hidayat, 2. Aswin Rosadi). The 'Kegiatan Perkuliahan' section provides instructions on how to schedule meetings and lists details for 'Pertemuan 1' and 'Pertemuan 2'. For each meeting, there is a red status indicator 'Kelas online belum aktif' and a green 'Atur Pertemuan' button, which is highlighted with a red box and a red arrow. Other options include 'Materi', 'Sub Materi', 'Link / File Materi' (with 'Add file' and 'Add link' buttons), and 'Soal CBT Pilihan Ganda' and 'Soal CBT Essay' (with 'Atur Soal' and 'Koreksi' buttons).

- Login ke Elearning SIPODU dan Akses kelas Elearning
- Pada tampilan utama kelas klik tombol “Atur Pertemuan”

[Home](#) / [Kelas](#) / [DETAIL](#) / [Update](#)

Update - Pertemuan ke 5

Tanggal Aktif 1

2021-02-27

Presensi Mulai 2

2021-02-27 00:00:00

Presensi Selesai

2021-02-27 18:00:00

Zoom Link/URL 3

<https://zoom.us/j/8076524783?pwd=VU11RlRiaHp5cWdFWEVPT>

Zoom ID

807 652 4783

Zoom Password

12345

Google Meet Link/URL

Google Meet Link/URL

CBT Mulai 4

2021-02-27 08:00:26

CBT Selesai

2021-02-27 09:00:26

Esai Mulai 5

2021-02-27 11:00:26

Esai Selesai

2021-02-11 12:00:26

Save 6

1. Seting tanggal aktif untuk menentukan tanggal pertemuan akan dilaksanakan
2. Seting Presensi Mulai dan presensi Selesai untuk menentukan tanggal kapan presensi kehadiran dibuka dan ditutup
3. Seting URL Zoom dan Google Meet digunakan untuk menambahkan link ZOOM/Google Meet
4. Seting CBT Mulai dan CBT Selesai digunakan untuk mengatur jadwal ujian CBT pada pertemuan tersebut (jika tidak dibutuhkan ujian CBT bisa diabaikan/dikosongi)
5. Seting Esai Mulai dan Esai Selesai digunakan untuk mengatur jadwal ujian CBT dalam bentuk Esai pada pertemuan tersebut (jika tidak dibutuhkan ujian Esai bisa diabaikan/dikosongi)



HASIL SETING PERTEMUAN

Pertemuan 5 

 Presensi Mahasiswa 

Tanggal

2021-02-27

Detail Informasi/ Jadwal



Tandai hari ini mengajar


Materi


Isian kemampuan akhir

Sub Materi

Isian indikator penilaian

Link / File Materi

 Add file

 Add link

Soal CBT Pilihan Ganda

 Atur Soal

 Koreksi

Soal CBT Essay

 Atur Soal

 Koreksi

Tugas

 Atur Tugas



Upload MATERI

Pada tampilan utama kelas klik **salah satu tombol Add File atau Add Link** pada kolom **LINK/File Materi**

- Add File** : Jika materi berupa file yang diupload ke dalam kelas pertemuan dan dapat diunduh oleh mahasiswa
- Add Link** : Jika materi berada di website lain atau di media penyimpanan online seperti Google Drive yang akan diakses mahasiswa berupa link



Add File

The screenshot shows a web application interface for adding a file. At the top, there is an orange header bar with a user profile icon and the text 'Moch. Chanis Hidayat - 0714108802 [Dosen]'. Below the header, a breadcrumb trail reads 'Home / Kelas / DETAIL / Update'. The main content area has a blue title bar 'Create - Materi Pertemuan ke 1'. Underneath, there is a section for 'File Materi (PDF) *' with a 'Choose File' button and the text 'CANVA_pr...lk_x6nM.pdf'. Below this is a 'Deskripsi' section with a text input field containing 'Materi AIK Pertemuan 1'. A 'Save' button is located at the bottom of the form. The footer contains the copyright notice 'Copyright © 2021 E-LEARNING. All rights reserved.' and the text 'E-LEARNING'.

Home / Kelas / DETAIL / Update

Create - Materi Pertemuan ke 1

File Materi (PDF) *

Choose File CANVA_pr...lk_x6nM.pdf

Deskripsi

Materi AIK Pertemuan 1

Save

Copyright © 2021 E-LEARNING. All rights reserved. E-LEARNING

- Masukkan file yang akan diupload di File Materi (Maksimal ukuran file adalah 8MB)
- Masukkan Deskripsi materi jika dibutuhkan
- Klik tombol “Save” untuk proses upload dan simpan



Add Link

Moch. Charis Hidayat - 0714108802 [Dosen]

Home / Kelas / DETAIL / Update


Create - Materi Pertemuan ke 1



Link Materi *

Deskripsi


- Masukkan link materi yang akan di Link Materi
- Masukkan Deskripsi materi jika dibutuhkan
- Klik tombol “Save” untuk proses upload dan simpan

Hasil Penambahan Materi








Moch. Charis Hidayat - 0714108802 [Dosen]






Home / Kelas / DETAIL


**Matakuliah**
AL ISLAM DAN KEMUHAMMADIYAHAN 1


**Kelas**
Reguler-Pagi [C]


**Program Studi**
S1 Manajemen
Fak. Fakultas Ekonomi dan Bisnis



**Pengampu Kalas MK**
1. Moch. Charis Hidayat 
2. Aswin Rosadi

Anggota/Siswa Kelas 

Kelas Matakuliah 

Kegiatan Perkuliahan
Pertemuan dapat diatur dihalaman <http://ums.cybercampus.id>, menu pembelajaran->RPS atau 

Pertemuan 1 



Tanggal
2021-02-24

Presensi Elearning
From
2021-02-24 06:00:00
to
2021-02-24 18:00:00

ZOOM Link
ID : 807 652 4783
Password : 12345

Link Google Meet


Pelaksanaan CBT
Mulai
2021-02-24 20:21:00
Selesai
1970-01-01 07:00:00



Tandai hari ini mengajar

Materi
percobaan tes isi data AIK1


Sub Materi


Link / File Materi

1.  **Download File**


 Add file  Add link


Soal CBT Pilihan Ganda

 Atur Soal

 Koreksi

Soal CBT Essay

 Atur Soal

 Koreksi



Setting **SOAL UJIAN CBT Pilihan Ganda**

Pertemuan 5

Presensi Mahasiswa

Tanggal
2021-02-27

Detail Informasi / Jadwal

Tandai hari ini mengajar

Materi
Isian kemampuan akhir

Sub Materi
Isian indikator penilaian

Link / File Materi

Add file Add link

Soal CBT Pilihan Ganda

Atur Soal
 Koreksi

Soal CBT Essay

Atur Soal
 Koreksi

Tugas

Atur Tugas

- Klik Pada tombol “Atur Soal” Soal CBT Pilihan Ganda



Menu Moch. Charis Hidayat - 0714108802 [Dosen]

Home / Kelas / Detail / Butir Soal Pilihan Ganda

Butir Soal Pilihan Ganda

Info Kelas Matakuliah

Matakuliah
AL ISLAM DAN KEMUHAMMADIYAHAN 1

Pertemuan ke
1

Kelas
Reguler-Pagi [C]

Program Studi
S1 Manajemen
Fak. Fakultas Ekonomi dan Bisnis

Create - Butir Soal

Create From - Bank Soal

#	Kode	Pertanyaan
	<input type="text"/>	

No results found.

- Klik Tombol “Create Butir Soal” untuk membuat dan menambahkan soal CBT Pilihan Ganda

Home / Butir Soals / Create New Butir Soal

Create New Butir Soal

Info Kelas Matakuliah

Matakuliah
AL ISLAM DAN KEMUHAMMADIYAHAN 1

Pertemuan ke
1

Kelas
Reguler-Pagi [C]

Program Studi
S1 Manajemen
Fak. Fakultas Ekonomi dan Bisnis

Create New Butir Soal

Soal / Pertanyaan

Contoh pertanyaan 1

Screenshot Soal

Choose File No file chosen

Jika menggunakan fitur "Screenshot Soal", kotak isian soal/pertanyaan diabaikan.

Screenshot Soal dan Jawaban

Choose File No file chosen

Jika menggunakan fitur "Screenshot Soal dan Jawaban", kotak isian soal/pertanyaan dan Pilihan Jawaban A B C D E diabaikan.

Inputan Pilihan Jawaban

Jawaban A
contoh jawaban 1

Jawaban B
contoh jawaban 2

Jawaban C
contoh jawaban 3

Jawaban D
contoh jawaban 4

Jawaban E
contoh jawaban 5

Jawaban Benar *
B

Create - Save

Pilihan Jawaban Benar

Inputan Soal

- Pada isian Butir Soal ada 3 pilihan pembuatan Soal
 1. Soal langsung diisikan berupa teks pada kolom isian "Soal/Pertanyaan"
 2. Jika menggunakan fitur **"Screenshot Soal"**, kotak isian soal/pertanyaan diabaikan (dikosongi).
 3. Jika menggunakan fitur **"Screenshot Soal dan Jawaban"**, kotak isian soal/pertanyaan dan Pilihan Jawaban A B C D E diabaikan (dikosongi).
- Masukkan pilihan jawaban A,B,C,D dan E dan pilihan jawaban benar (*Jika menggunakan model isian "Isian/Pertanyaan" Atau model "Screenshot Soal"*)
- Klik tombol "Create Save" untuk proses penyimpanan



Hasil **PEMBUATAN SOAL UJIAN CBT Pilihan Ganda**

Home / Butir Soals / Butir Soal #11

Butir Soal #11

[Update](#) [Delete](#)

Penanggung Jawab	Moch. Charis Hidayat
group_name	k13469p1 Add Butir Soal
Soal / Pertanyaan	Contoh pertanyaan 1
Url Isi Screenshot	(not set)
Jawaban A	contoh jawaban 1
Jawaban B	contoh jawaban 2
Jawaban C	contoh jawaban 3
Jawaban D	contoh jawaban 4
Jawaban E	contoh jawaban 5
Jawaban Benar	A
Url All Screenshot	(not set)

- Jika ingin menambahkan butir soal baru silahkan klik tombol “Add Butir Soal”



Pembuatan Soal dengan Template Excel

SOAL UJIAN CBT Pilihan Ganda

Menu Moch. Charis Hidayat - 0714108802 [Dosen]

Home / Kelas / Detail / Butir Soal Pilihan Ganda

Butir Soal Pilihan Ganda

Info Kelas Matakuliah

Matakuliah
AL ISLAM DAN KEMUHAMMADIYAHAN 1

Pertemuan ke
5

Kelas
Reguler-Pagi [C]

Program Studi
SI Manajemen
Fak. Fakultas Ekonomi dan Bisnis

Create - Butir Soal

Create From - Bank Soal

Create From - Excel

#	Kode	Pertanyaan
	<input type="text"/>	
No results found.		

Copyright © 2021 E-LEARNING. All rights reserved. E-LEARNING

- Input butir soal juga dapat dilakukan dengan cara import soal yang kita isi lewat file excel yang sudah disiapkan templatnya oleh sistem.
- Untuk melakukan pembuatan soal dengan menggunakan template excel silahkan klik tombol "Create From - Excel"

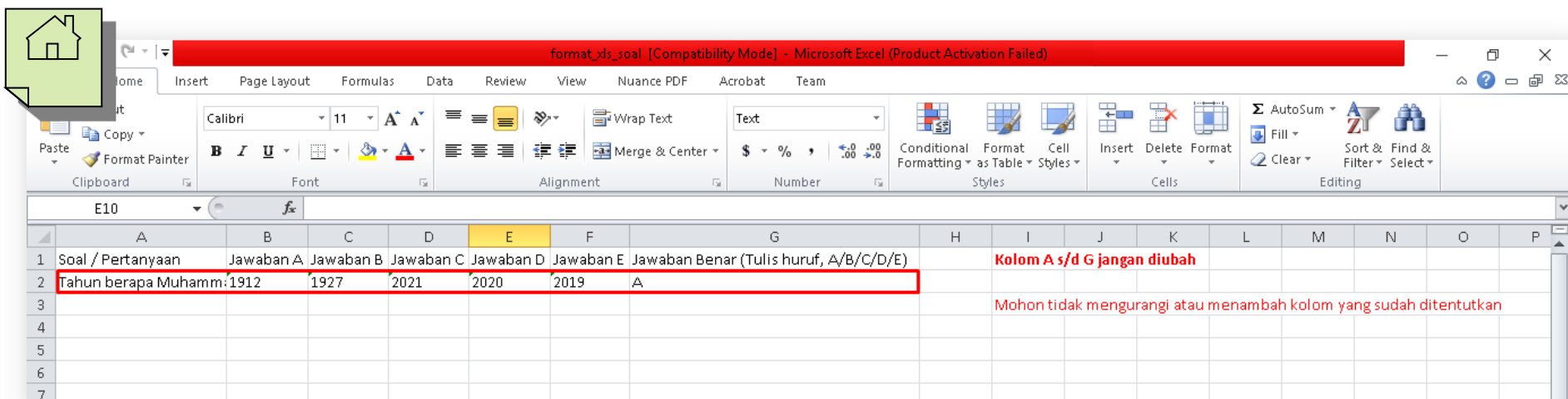


Download Template Excel

SOAL UJIAN CBT Pilihan Ganda

A screenshot of a web application interface. At the top, there is an orange header bar with a menu icon on the left, the text "Moch. Charis Hidayat - 0714108802 [Dosen]", and a power icon on the right. Below the header, there is a breadcrumb trail: "Home / Butir Soals / Create From - Excel". The main content area has a blue header "Create From - Excel". Underneath, there is a section titled "File Xls". It contains a "Choose File" button and the text "No file chosen". Below this, there are two buttons: a green "Submit" button and a grey "Download Format Excel Soal" button. The "Download Format Excel Soal" button is highlighted with a red rectangle, and a red arrow points to it from below.

- Lakukan download template dalam bentuk format excel soal di menu “Download Excel Soal”



- Silahkan isi soal di kolom “Soal/Pertanyaan”, Isian Jawaban untuk kolom A,B,C,D dan E terakhir masukkan pilihan jawaban benar berupa huruf A,B,C,D atau E yang dianggap benar.
- Lakukan berulang proses tersebut sampai soal terakhir
- Setelah itu lakukan proses simpan file tersebut

Catatan Penting:

- ✓ Tidak boleh membuat sendiri template file excel pembuatan soal.
- ✓ Kolom header A sampai dengan G tidak boleh diubah
- ✓ Dilarang menambah atau mengurangi kolom yang sudah ada



Upload Template Excel

SOAL UJIAN CBT Pilihan Ganda

Menu icon Moch. Charis Hidayat - 0714108802 [Dosen] Power icon

Home / Butir Soals / Create From - Excel

Create From - Excel

File Xls

Choose File format_xls_soal.xls

Submit Download Format Excel Soal

- Pilih file soal yang akan diupload
- Klik tombol “Submit”



Home / Butir Soals / Create From - Excel

Create From - Excel

File Xls

Choose File No file chosen

Submit Download Format Excel Soal

Soal / Pertanyaan	Jawaban A	Jawaban B	Jawaban C	Jawaban D	Jawaban E	Jawaban Benar (Tulis huruf, A/B/C/D/E)
Tahun berapa Muhammadiyah berdiri	1912	1927	2021	2020	2019	A

Execute Cancel

Soal dan jawaban yang ada di file excel yang di upload

- Akan dimunculkan Soal dan Jawaban yang ada di file excel yang akan diupload
- Klik tombol “Execute” untuk mengupload butir soal yang di excel ke dalam butir soal CBT Pilihan Ganda pertemuan tersebut



Hasil Upload **SOAL UJIAN CBT Pilihan Ganda**

Create - Butir Soal Create From - Bank Soal Create From - Excel			
Showing 1-3 of 3 items.			
#	Kode	Pertanyaan	
	<input type="text"/>		
1	k13469p5 Add Butir Soal Penanggung Jawab : Moch. Charis Hidayat	Berapakah Jumlah Rukun Islam ? Jawaban Benar : E Pilihan Jawaban : <ul style="list-style-type: none">A. 1B. 2C. 3D. 4E. 5	
2	k13469p5 Add Butir Soal Penanggung Jawab : Moch. Charis Hidayat	Tahun berapa Muhammadiyah berdiri Jawaban Benar : A Pilihan Jawaban : <ul style="list-style-type: none">A. 1912B. 1927C. 2021D. 2020E. 2019	
3	k13469p5 Add Butir Soal Penanggung Jawab : Moch. Charis Hidayat	siapa pendiri Muhammadiyah Jawaban Benar : A Pilihan Jawaban : <ul style="list-style-type: none">A. KH. Ahmad DahlanB. KH. Mas ManshurC. Prof. Amin Rais	



Koreksi CBT PILIHAN GANDA

Kegiatan Perkuliahan

Pertemuan dapat diatur dihalaman <https://cybercampus.um-surabaya.ac.id>, menu pembelajaran->RPS atau [Klik disini](#)

Pertemuan 1

[Presensi Mahasiswa](#)

Tanggal
2021-02-24

[Detail Informasi/ Jadwal](#)

Pembatasan presensi !

Materi
percobaan tes isi data AIK1

Sub Materi

Link / File Materi
1. [Download File](#)

[Add file](#) [Add link](#)

Soal CBT Pilihan Ganda
[Atur Soal](#) 1 Soal
[Koreksi](#)

Soal CBT Essay
[Atur Soal](#) 1 Soal
[Koreksi](#)

Tugas
[Atur Tugas](#) 4 Soal

- Pada tampilan utama kelas elearning klik tombol koreksi pada kolom “Soal CBT Pilihan Ganda”



Koreksi Soal Pilihan Ganda

Info Kelas Matakuliah

Matakuliah

AL ISLAM DAN KEMUHAMMADIYAHAN 1

Pertemuan ke

1

Kelas

Reguler-Pagi [C]

Program Studi

SI Manajemen

Fak. Fakultas Ekonomi dan Bisnis

Peserta yang mengerjakan

Jika Fitur Koreksi digunakan, peserta dianggap sudah menyelesaikan ujian/test

#	NIM	Nama	Skor	
1	20181221240	RENALDI IRAWAN	0.0	Koreksi
				A

[Download Excel](#)[Koreksi Semua](#)

C

B

- Klik tombol koreksi satu persatu pada tiap – tiap mahasiswa jika Anda ingin mengkoreksi jawaban setiap mahasiswa secara satu persatu
- Klik tombol koreksi semua jika ingin mengkoreksi keseluruhan secara bersamaan
- Klik Download Excel jika ingin mengunduh hasil koreksi dan nilai CBT Pilihan Ganda



Setting **SOAL UJIAN CBT ESSAY**

Pertemuan 5

Presensi Mahasiswa

Tanggal
2021-02-27

Detail Informasi / Jadwal

Tandai hari ini mengajar

Materi
Isian kemampuan akhir

Sub Materi
Isian indikator penilaian

Link / File Materi

Add file Add link

Soal CBT Pilihan Ganda

Atur Soal 3 Soal

Koreksi

Soal CBT Essay


Atur Soal

Koreksi

Tugas

Atur Tugas

- Klik tombol “Atur Soal” Pada kolom Soal CBT Essay pada pertemuan yang diinginkan



say

Info Kelas Matakuliah

Matakuliah
AL ISLAM DAN KEMUHAMMADIYAHAN 1

Pertemuan ke
5

Kelas
Reguler-Pagi [C]

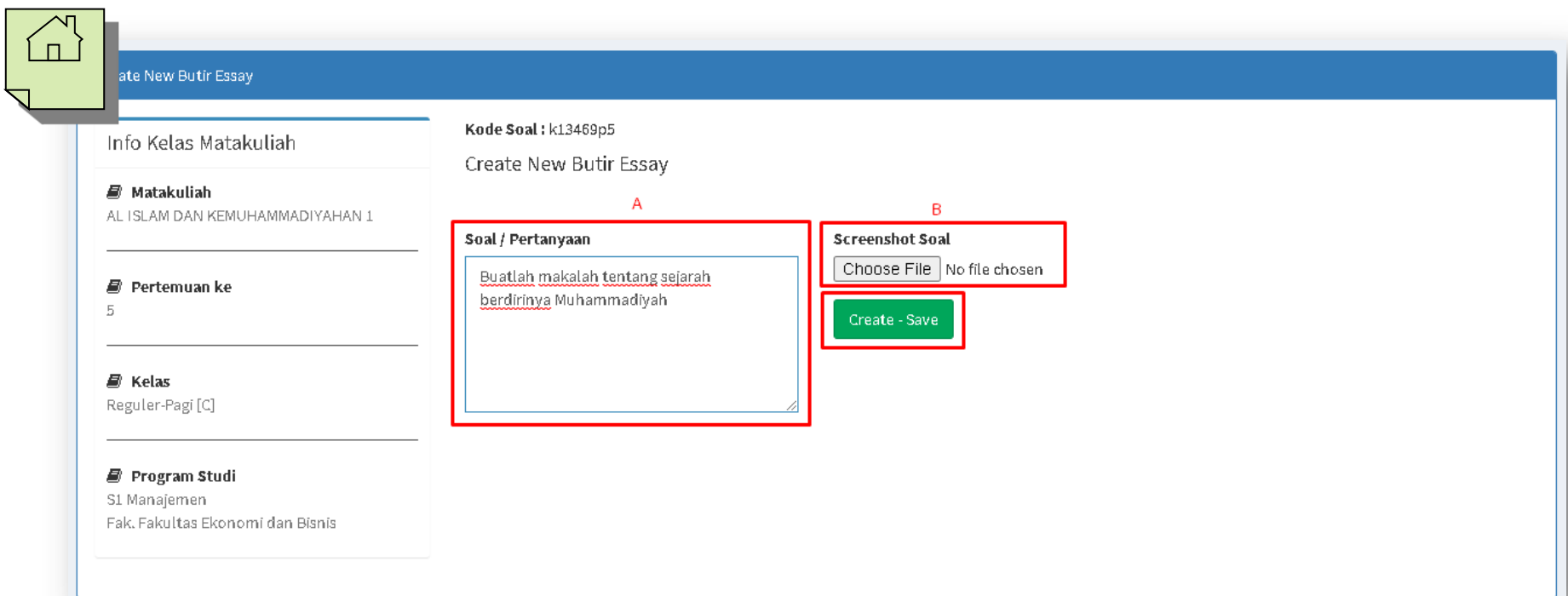
Program Studi
S1 Manajemen
Fak. Fakultas Ekonomi dan Bisnis

Butir Essay

Create Butir Soal

#	Group	Pertanyaan	
	<input type="text"/>		
No results found.			




Klik tombol “Create Butir Soal” untuk mulai menambahkan soal Esai



- Pilih salah satu cara input soal yang telah disediakan, untuk Input soal dapat menggunakan dua cara yaitu :
 - A. Soal langsung diketik / dimasukkan pada kolom "Soal/Pertanyaan" atau
 - B. Upload Soal yang diambil dari screenshot soal yang sudah Anda siapkan
- Klik tombol "Create - Save" untuk menyimpan soal



Hasil Pembuatan **SOAL UJIAN CBT ESSAY**



Moch. Charis Hidayat - 0714108802 [Dosen]

[Home](#) / [Butir Soals](#) / Butir Soal #17

Butir Soal #17

[Update](#) [Delete](#)

Penanggung Jawab	Moch. Charis Hidayat
group_name	k13469p1 Add Butir Soal
Soal / Pertanyaan	Apakah yang Anda ketahui tentang Muhammadiyah
Url Isi Screenshot	(not set)
Url All Screenshot	(not set)

Copyright © 2021 **E-LEARNING**. All rights reserved.E-LEARNING



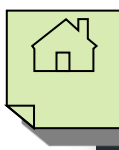
Koreksi CBT ESSAY

The screenshot displays the UMS Cybercampus interface for a lecturer (Moch. Charis Hidayat). The main content area is titled 'Kelas Matakuliah' and shows details for 'Matakuliah AL ISLAM DAN KEMUHAMMADIYAHAN 1'. The 'Kelas' section indicates 'Reguler-Pagi [C]'. The 'Program Studi' is 'SI Manajemen' at 'Fak. Fakultas Ekonomi dan Bisnis'.

The 'Kegiatan Perkuliahan' section shows 'Pertemuan 1' with a 'Tandai hari ini mengajar' button. The 'Materi' is 'percobaan tes isi data AIK1' and the 'Sub Materi' is blank. The 'Link / File Materi' section includes a 'Download File' button and 'Add file' and 'Add link' buttons.

The 'Soal CBT Pilihan Ganda' section shows 'Atur Soal' and 'Koreksi' buttons, with a '1 Soal' indicator. The 'Soal CBT Essay' section shows 'Atur Soal' and 'Koreksi' buttons, with a '1 Soal' indicator. A red arrow points to the 'Koreksi' button in the 'Soal CBT Essay' section.

- Proses koreksi CBT Essay dilakukan dengan cara klik tombol “Koreksi” pada kolom soal CBT Essay



Home / Kelas / Detail / Koreksi Soal Pilihan Ganda

Koreksi Soal Pilihan Ganda

Info Kelas Matakuliah

Matakuliah
AL ISLAM DAN KEMUHAMMADIYAHAN 1

Pertemuan ke
1

Kelas
Reguler-Pagi [C]

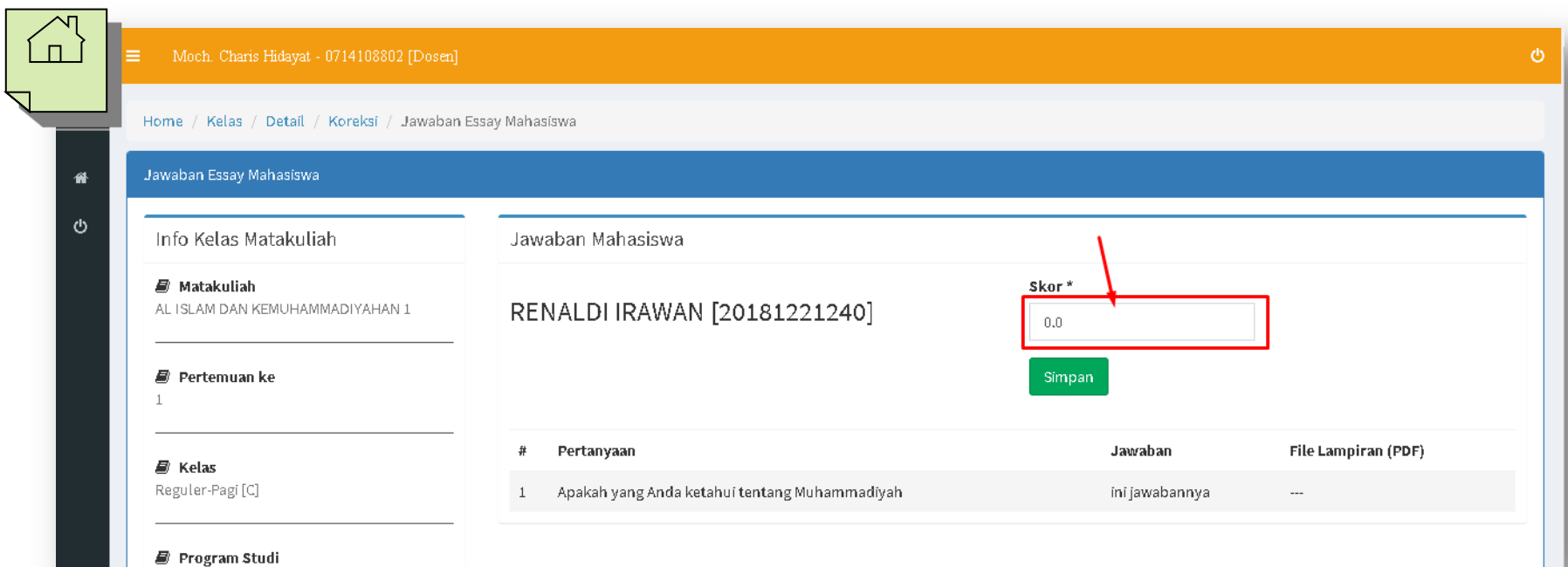
Peserta yang mengerjakan

Jika Fitur "**lihat jawaban**" diklik, peserta dianggap sudah menyelesaikan ujian/test

#	NIM	Nama	Skor	
1	20181221240	RENALDI IRAWAN	0.0	Lihat Jawaban

[Download Excel](#)

- Pada tampilan utama koreksi CBT Essay pilih data mahasiswa yang ingin dikoreksi dengan cara klik tombol “Lihat Jawaban”



Home / Kelas / Detail / Koreksi / Jawaban Essay Mahasiswa

Jawaban Essay Mahasiswa

Info Kelas Matakuliah

Matakuliah
AL ISLAM DAN KEMUHAMMADIYAHAN 1

Pertemuan ke
1

Kelas
Reguler-Pagi [C]

Program Studi

Jawaban Mahasiswa

RENALDI IRAWAN [20181221240]

Skor *
0.0

Simpan

#	Pertanyaan	Jawaban	File Lampiran (PDF)
1	Apakah yang Anda ketahui tentang Muhammadiyah	Ini jawabannya	---

- Periksa jawaban mahasiswa dan jika ada jawaban berupa file yang diupload bisa Anda lakukan proses download pada link kolom “File Lampiran (PDF)”
- Masukkan nilai pekerjaan mahasiswa di kolom Skor
- Klik tombol “Simpan” untuk menyimpan penilaian jawaban CBT Essay mahasiswa



Hasil Penilaian CBT ESSAY

Moch. Charis Hidayat - 0714108802 [Dosen]

Home / [Kelas](#) / [Detail](#) / Koreksi Soal Pilihan Ganda

Koreksi Soal Pilihan Ganda

Info Kelas Matakuliah

Matakuliah
AL ISLAM DAN KEMUHAMMADIYAHAN 1

Pertemuan ke
1

Kelas
Reguler-Pagi [C]

Program Studi
S1 Manajemen
Fak. Fakultas Ekonomi dan Bisnis

Peserta yang mengerjakan

Jika Fitur "**lihat jawaban**" diklik, peserta dianggap sudah menyelesaikan ujian/test

#	NIM	Nama	Skor	
1	20181221240	RENALDI IRAWAN	100.0	Lihat Jawaban

Download Excel

Copyright © 2021 E-LEARNING. All rights reserved.

E-LEARNING



Seting **PENUGASAN**

Pertemuan 5

Presensi Mahasiswa

Tanggal
2021-02-27

Detail Informasi / Jadwal

Tandai hari ini mengajar

Materi
Isian kemampuan akhir

Sub Materi
Isian indikator penilaian

Link / File Materi

Add file Add link

Soal CBT Pilihan Ganda

Atur Soal 3 Soal

Koreksi

Soal CBT Essay

Atur Soal 1 Soal

Koreksi

Tugas

Atur Tugas

- Penugasan berfungsi untuk memberikan tugas yang harus diselesaikan oleh mahasiswa yang berupa laporan bentuk deskripsi atau file yang diupload oleh mahasiswa setelah pembahasan materi perkuliahan
- Untuk membuat tugas bagi mahasiswa silahkan klik tombol “Atur Tugas” pada kolom Tugas



Butir Tugas

Info Kelas Matakuliah

Matakuliah

AL ISLAM DAN KEMUHAMMADIYAHAN 1

Pertemuan ke

5

Kelas

Reguler-Pagi [C]

Program Studi

S1 Manajemen

Fak. Fakultas Ekonomi dan Bisnis

Butir Tugas

Create Butir tugas

#	Group	Deskripsi Tugas	Tugas Mulai	Tugas Selesai
	<input type="text"/>	<input type="text"/>	<input type="text"/>	<input type="text"/>

No results found.

- Klik tombol “Create Butir Tugas”



Create New Butir Tugas

Info Kelas Matakuliah

Matakuliah

AL ISLAM DAN KEMUHAMMADIYAHAN 1

Pertemuan ke

5

Kelas

Reguler-Pagi [C]

Program Studi

S1 Manajemen
Fak. Fakultas Ekonomi dan Bisnis

Kode tugas : k13469p5

Create New Butir Tugas

Deskripsi Tugas

A

Upload File

No file chosen

Tugas Mulai *

B

Tugas Selesai *

- A. Masukkan Deskripsi Tugas pada kolom isian “Deskripsi Tugas”
- B. Masukkan Tanggal dan Jam Mulai dan Selesai tugas bisa dikerjakan oleh mahasiswa
- C. Upload File jika ada file yang harus didownload mahasiswa sebagai bagian dari pengerjaan tugas mahasiswa (kosongi jika tidak diperlukan)
- D. Klik tombol “Create-Save” untuk proses simpan



Koreksi **PENUGASAN**

Home / Kelas / DETAIL

Kelas Matakuliah

[Diskusi Kelas](#)

Matakuliah
AL ISLAM DAN KEMUHAMMADIYAHAN 1

Kelas
Reguler-Pagi [C]

Program Studi
S1 Manajemen
Fak. Fakultas Ekonomi dan Bisnis

Pengampu Kalas MK
1. Moch. Charis Hidayat [pjmk](#)
2. Aswin Rosadi

Kelas E-Learning

Petemuan ke 1
Wed, 24 Feb 2021

Petemuan ke 2
Sat, 27 Feb 2021

Petemuan ke 5
Sat, 27 Feb 2021

Kegiatan E-Learning

Pertemuan 1	Materi	Link / File Materi	Soal CBT Pilihan Ganda
✓ Hadir ✕	percobaan tes isi data AIK1	1. Download File	✓ Skor 0.0
Tanggal 2021-02-24	Sub Materi		Soal CBT Essay ✓ Skor 100.0
Detail Informasi +			Tugas Detail Tugas

Pertemuan 2	Materi	Link / File Materi	Tugas
✓ Hadir ✕	percobaan 2 tes isi data AIK1		Detail Tugas
Tanggal 2021-02-27	Sub Materi		
Detail Informasi +			




- Pada tampilan utama kelas klik tombol “Detail Tugas”




Butir Tugas

Create Butir tugas

Showing 1-4 of 4 items.

#	Group	Deskripsi Tugas	Tugas Mulai	Tugas Selesai	
	<input type="text"/>	<input type="text"/>	<input type="text"/>	<input type="text"/>	
1	k13469p1 Add Butir tugas Penanggung Jawab : Aswin Rosadi	tugas 1 p1 File Lampiran	2021-02-02 00:00:00	2021-02-27 23:00:00	  

- Pada tampilan utama Fitur Butir Tugas klik simbol mata untuk melihat dan mengoreksi hasil pengerjaan tugas yang dikumpulkan oleh mahasiswa


Pengumpulan Tugas

Info Kelas Matakuliah

Matakuliah
AL ISLAM DAN KEMUHAMMADIYAHAN 1

Pertemuan ke
5

Kelas
Reguler-Pagi [C]

Program Studi
S1 Manajemen
Fak. Fakultas Ekonomi dan Bisnis

Pengumpulan Tugas

Showing 1-2 of 2 items.

#	Nama Mahasiswa	NIM	Jawaban	Skor	Feedback
1	RENALDI IRAWAN	20181221240	Jawaban tugas makalah File Lampiran	<div>A</div> <input type="text"/> <div> <input type="button" value="❌"/> <input checked="" type="button" value="✓"/> <input type="button" value="✕"/> </div>	<div>B</div> <input type="text" value="benar jawabannya"/> <div> <input type="button" value="❌"/> <input checked="" type="button" value="✓"/> <input type="button" value="✕"/> </div>
2	DARUL IKHSAN	20181221080		<div>(not set)</div> <div> <input type="button" value="❌"/> <input checked="" type="button" value="✓"/> <input type="button" value="✕"/> </div>	<div>(not set)</div> <div> <input type="button" value="❌"/> <input checked="" type="button" value="✓"/> <input type="button" value="✕"/> </div>

- Periksa jawaban mahasiswa dan jika ada jawaban berupa file yang diupload bisa Anda lakukan proses download pada link kolom “File Lampiran”
- Klik teks yang ada di kolom Skor (*not set*) lalu masukkan nilai pekerjaan mahasiswa di kolom Skor lalu klik tombol centang untuk proses simpan
- Klik teks yang ada di kolom feed back (*not set*) Masukkan pesan untuk mengomentari hasil pekerjaan mahasiswa lalu klik tombol centang untuk proses simpan feedback






Proses PRESENSI DOSEN

The screenshot shows the UMS Cybercampus portal interface. The top navigation bar is orange and displays the user's name 'Moch. Charis Hidayat - 0714108802 [Dosen]' and a power icon. The left sidebar contains navigation links: Home, Kelas, and DETAIL. The main content area is divided into three columns. The left column shows the 'Kelas Matakuliah' section with details for 'Matakuliah' (AL ISLAM DAN KEMUHAMMADIYAHAN 1), 'Kelas' (Reguler-Pagi [C]), and 'Program Studi' (S1 Manajemen, Fak. Fakultas Ekonomi dan Bisnis). The middle column shows the 'Kegiatan Perkuliahan' section for 'Pertemuan 1', with a red box highlighting the 'Tandai hari ini mengajar' button. The right column shows the 'Link / File Materi' section with a 'Download File' button and 'Add file'/'Add link' buttons, and the 'Soal CBT Pilihan Ganda' and 'Soal CBT Essay' sections with 'Atur Soal' and 'Koreksi' buttons. A red arrow points to the 'Tandai hari ini mengajar' button.

- Proses absensi dosen cukup melakukan klik tombol “Tandai Hari Ini Mengajar”



Hasil Proses **PRESENSI DOSEN**



Moch. Charis Hidayat - 0714108802 [Dosen]

[Home](#) / [Kelas](#) / [DETAIL](#) / notif presensi

Notifikasi

Presensi Dosen Berhasil

[← Back](#)

Copyright © 2021 E-LEARNING. All rights reserved.

E-LEARNING



Rekap PRESENSI

The screenshot shows the UMS Cybercampus portal interface. The top navigation bar is orange and contains the user's name 'Moch. Charis Hidayat - 0714103802 [Dosen]' and a power icon. The left sidebar is dark blue with icons for home, classes, and power. The main content area is white and divided into sections. On the left, there's a 'Kelas Matakuliah' section with a 'Diskusi Kelas' button. Below it, the 'Matakuliah' section shows 'AL ISLAM DAN KEMUHAMMADIYAHAN 1'. The 'Kelas' section shows 'Reguler-Pagi [C]'. The 'Program Studi' section shows 'S1 Manajemen' and 'Fak. Fakultas Ekonomi dan Bisnis'. The main content area has a 'Kegiatan Perkuliahan' section with a 'Pertemuan 1' button. Below it, there's a 'Presensi Mahasiswa' button highlighted with a red box and a red arrow pointing to it. The 'Presensi Mahasiswa' button is orange with a magnifying glass icon and a download icon. To the right of the 'Presensi Mahasiswa' button, there's a 'Tandai hari ini mengajar' button. Below that, the 'Materi' section shows 'percobaan tes isi data AIK1' and the 'Sub Materi' section. To the right of the 'Materi' section, there's a 'Link / File Materi' section with a 'Download File' button and 'Add file' and 'Add link' buttons. To the right of the 'Link / File Materi' section, there's a 'Soal CBT Pilihan Ganda' section with 'Atur Soal' and 'Koreksi' buttons, and a 'Soal CBT Essay' section with 'Atur Soal' and 'Koreksi' buttons.

- Untuk rekap presensi dapat dilakukan dengan cara klik tombol “Presensi Mahasiswa”



Hasil Rekap PRESENSI DOSEN

Presensi Mahasiswa

Kelas Matakuliah Diskusi Kelas

Matakuliah

AL ISLAM DAN KEMUHAMMADIYAHAN 1

Kelas

Reguler-Pagi [C]

Program Studi

S1 Manajemen
Fak. Fakultas Ekonomi dan Bisnis

Pengampu Kalas MK

1. Moch. Charis Hidayat pinak
2. Aswin Rosadi

Anggota/Siswa Kelas +

PRESENSI - Pertemuan ke 1

Download Excel

Presensi Dosen

Showing 1-1 of 1 item.

#	Username	Nama	Waktu Menandai Kehadiran
1	0714108802	Moch. Charis Hidayat	24 Feb 2021, 12:18:16

Presensi Mahasiswa

Showing 1-1 of 1 item.

#	Nim	Nama	Waktu Menandai Kehadiran
1	20181221240	RENALDI IRAWAN	24 Feb 2021, 12:19:48



Forum DISKUSI

Home / KELAS MATAKULIAH

KELAS MATAKULIAH Moch. Charis Hidayat - Genap 2018/2019

#	Prodi	Fakultas	Matakuliah	Kelas Kuliah	Kelas	RPS	Diskusi	Kelas E-Learning
1	S1 Manajemen	Fakultas Ekonomi dan Bisnis	AL ISLAM DAN KEMUHAMMADIYAHAN 1	Reguler-Pagi	C			
2	S1 Pendidikan Agama Islam	Fakultas Agama Islam	KKN	Reguler-Pagi	A			
3	S1 Pendidikan Agama Islam	Fakultas Agama Islam	SKRIPSI	Reguler-Pagi	A			
4	S1 Pendidikan Agama Islam	Fakultas Agama Islam	BAHASA ARAB 2	Reguler-Pagi	B			
5	S1 PG SD	Fakultas Keguruan & Ilmu Pendidikan	Al Islam dan Kemuhmadiyah 1 (AIK-1)	Reguler-Pagi	B			

- Forum diskusi dapat diakses di halaman utama Elearning dengan cara klik tombol “Diskusi”



Aswin Rosadi - 0730068805 [Dosen]

Home / Kelas / DETAIL

Kelas Matakuliah

Diskusi Kelas

Matakuliah
AL ISLAM DAN KEMUHAMMADIYAHAN 1

Kelas
Reguler-Pagi [C]

Program Studi
S1 Manajemen
Fak. Fakultas Ekonomi dan Bisnis

Kegiatan Perkuliahan

Pertemuan dapat diatur dihalaman <https://cybercampus.um-surabaya.ac.id>, menu pembelajaran->RPS atau [Klik disini](#)

Pertemuan 1

Presensi Mahasiswa

Penbatasan presensi !

Materi
percobaan tes isi data AIK1

Sub Materi

Link / File Materi
1. [Download File](#)
[Add file](#) [Add link](#)

Soal CBT Pilihan Ganda
[Atur Soal](#) [Koreksi](#) [1 Soal](#)

Soal CBT Essay
[Atur Soal](#) [Koreksi](#) [1 Soal](#)

Tugas
[Atur Tugas](#) [Koreksi](#) [4 Soal](#)

[Detail Informasi / Jadwal](#)

- Forum diskusi juga bisa diakses lewat tombol “Diskusi Kelas” pada tampilan utama kelas



Tampilan Forum **DISKUSI**

Moch. Charis Hidayat - 0714108802 [Dosen]

Home / [Kelas](#) / [Detail](#) / Diskusi Kelas

Diskusi Kelas

Info Kelas Matakuliah

Matakuliah
AL ISLAM DAN KEMUHAMMADIYAHAN 1

Kelas
Reguler-Pagi [C]

Program Studi
S1 Manajemen
Fak. Fakultas Ekonomi dan Bisnis

Isi Pesan

Kirim

Showing 1-2 of 2 items.

20181221240 - RENALDI IRAWAN

Apa tujuan belajar alislam dan kemuhammadiyahahan pak?

24 Feb 2021, 11:34:37

Silahkan bertanya terkait materi kemarin tanggal 1 maret 2021

24 Feb 2021, 11:31:12

Copyright © 2021 E-LEARNING. All rights reserved.

E-LEARNING