

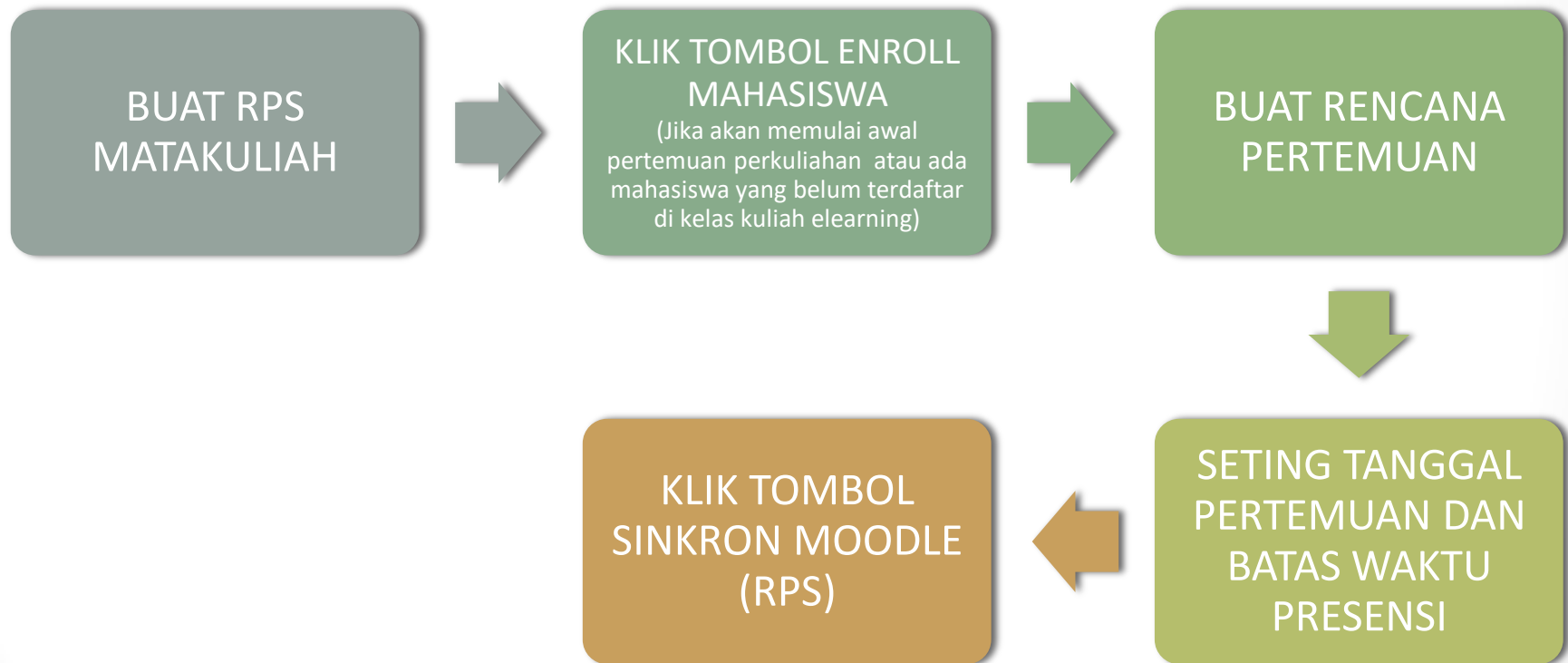
PANDUAN TAMBAHAN ELEARNING (GENAP 2021)

UNIVERSITAS MUHAMMADIYAH SURABAYA

FITUR ELEARNING TERBARU

- Semester genap 2021/2022 sistem elearning ditambahkan fitur :
 - Sinkron peserta kelas kuliah
 - Sinkron dan generate otomatis pertemuan yang ada di RPS masuk ke dalam elearning (wajib membuat RPS terlebih dahulu)
 - Generate otomatis tombol presensi yang terhubung dengan sistem presensi cybercampus untuk dosen dan mahasiswa (tidak perlu membuat aktivitas attendance lagi)

ALUR AWAL SETING ELEARNING



PEMBUATAN RPS

Home > Pembelajaran > Pilih MK

Rencana Pembelajaran Semester(RPS)

Kelas Matakuliah

Menampilkan 1-2 dari 2 hasil

No.	Semester	Prodi	Kode Mk	Nama Mk	Kelas	Tipe	Import dari RPS lain	Status Approval Kaprodi
1	Genap 2021/2022	S1 Pendidikan Biologi	20WU0000004	Pend Bahasa Indonesia (PBI)	A	Reguler-Pagi	Create	-
2	Genap 2021/2022	S1 Pendidikan Bahasa Indonesia	15WF00113	Keterampilan Dasar Mengajar dan Micro Teaching	A	Reguler-Pagi	Create	-

- Sebelum memulai awal perkuliahan, semua kelas matakuliah wajib untuk dibuatkan RPS.
- Untuk membuat RPS silahkan akses menu Pembelajaran -> RPS
- Setelah itu klik tombol “create”

Update - RPP

15WF00113 - Keterampilan Dasar Mengajar dan Micro Teaching (3.0 SKS) S1 Pendidikan Bahasa Indonesia (Ngatma'in)


CP/SKL : Capaian Pembelajaran (Learning Outcome)/Standar Kompetensi Lulusan Program Studi

CP/SK MK : Capaian Pembelajaran (Learning Outcome)/Standar Kompetensi Mata Kuliah


Rumusan KD : Kompetensi Dasar/Sasaran Mata Kuliah (Course Objectives)

Fields with * are required.


Capaian Pembelajaran Lulusan (CPL) Prodi *


Tes


Capaian Pembelajaran Mata Kuliah (CPMK) *


tes


Kemampuan Akhir yang Diharapkan (KA) /
Kompetensi Dasar *


tes


Media Pembelajaran *


tes


Penilaian Pembelajaran *


tes

Pustaka Utama


tes

Pustaka Pendukung


tes

Simpan dan Lanjut proses berikutnya

- Lakukan pengisian pada form isian RPS
- Klik tombol “Simpan dan lanjut proses berikutnya”

PROSES ENROLL MAHASISWA

Entri Pertemuan
15WF00113 - Keterampilan Dasar Mengajar dan Micro Teaching (3.0 SKS) S1 Pendidikan Bahasa Indonesia(Ngatma'in)

Buat Pertemuan Baru

Fields with * are required.
Pertemuan Ke *

Pertemuan Ke

Kemampuan Akhir / KA

Buka Lebih banyak isian....

Simpan Pertemuan Baru **Sinkron Moodle (RPS)** **Enroll Mahasiswa**

Rencana Pembelajaran

Pertemuan Ke	Kemampuan Akhir / KA	File	Tanggal Kuliah	Batas Presensi

Tidak ditemukan hasil.

- Sebelum membuat rencana pertemuan, terlebih dahulu lakukan proses enroll mahasiswa agar mahasiswa dapat terdaftar pada kelas matakuliah.
- Proses ini dilakukan jika akan memulai awal pertemuan perkuliahan atau ada mahasiswa yang belum terdaftar di kelas kuliah elearning.
- Klik tombol “Enroll Mahasiswa” untuk melakukan proses enroll mahasiswa ke dalam kelas matakuliah

PEMBUATAN RENCANA PERTEMUAN

Entri Pertemuan

15WF00113 - Keterampilan Dasar Mengajar dan Micro Teaching (3.0 SKS) S1 Pendidikan Bahasa Indonesia(Ngatma'in)

Buat Pertemuan Baru

Fields with * are required.

Pertemuan Ke *

1

Kemampuan Akhir / KA

1

Materi Pertemuan 1

Buka Lebih banyak isian...

2 **Simpan Pertemuan Baru** Sinkron Moodle (RPS) Enroll Mahasiswa

Rencana Pembelajaran

Pertemuan Ke	Kemampuan Akhir / KA	File	Tanggal Kuliah	Batas Presensi

Tidak ditemukan hasil.

- Pembuatan rencana pertemuan dilakukan dengan cara mengisi inputan pertemuan (1). Jika ingin mengisi data pertemuan lebih lengkap dapat dilakukan dengan cara klik tombol “Buka Lebih Banyak Isian..”
- Setelah melakukan proses pengisian form, selanjutnya klik tombol “Simpan Pertemuan Baru” untuk proses penyimpanan (2)

SETTING TANGGAL KULIAH & BATAS PRESENSI

Rencana Pembelajaran

Menampilkan 1-1 dari 1 hasil

Pertemuan Ke	Kemampuan Akhir / KA	File	Tanggal Kuliah	Batas Presensi
1	show ...	Upload	1 Empty	2 Empty

- Setelah melakukan proses pembuatan rencana pembelajaran selanjutnya melakukan seting tanggal kuliah dilaksanakan (1) dan batas presensi perkuliahan (2) yang nantinya akan disinkronkan dengan pertemuan di elearning.
- Untuk melakukan pengaturan lakukan klik pada teks “Empty”, selanjutnya tentukan tanggal dan jamnya. Klik tombol centang untuk menyimpan.

SINKRON RENCANA PEMBELAJARAN DENGAN PERTEMUAN ELEARNING

Buka Lebih banyak isian...

Simpan Pertemuan Baru Sinkron Moodle (RPS) Enroll Mahasiswa

Rencana Pembelajaran

Menampilkan 1-1 dari 1 hasil

Pertemuan Ke	Kemampuan Akhir / KA	File	Tanggal Kuliah	Batas Presensi
1	show ...	Upload Download	21 Feb 2022, 01:15	21 Feb 2022, 23:15

- **Setiap selesai melakukan proses pembuatan Rencana Pembelajaran** lakukan proses Sinkron Moodle (RPS) agar data Rencana Pembelajaran dapat sinkron dengan data pertemuan di elearning, sekaligus untuk generate tombol presensi perkuliahan dosen dan mahasiswa .
- Untuk melakukan sinkron silahkan tekan tombol **“Sinkron Moodle (RPS)”**

CONTOH HASIL SINKRON

The screenshot displays a Moodle course interface. On the left is a sidebar menu with the following items: 'Keterampilan Dasar Mengajar dan Micro Teaching' (highlighted in red), 'Participants', 'Badges', 'Competencies', 'Grades', 'General', 'Pertemuan ke 1', 'Dashboard', 'Site home', 'Calendar', and 'Private files'. The main content area features a large orange header with the course title '20212 S1 Pendidikan Bahasa Indonesia 15WF00113 Keterampilan Dasar Mengajar dan Micro Teaching' and a gear icon. Below the header is a breadcrumb trail: 'Dashboard / My courses / Keterampilan Dasar Mengajar dan Micro Teaching'. A red 'Turn editing on' button is located in the top right of the main area. The central section is titled 'Announcements' and contains a sub-section 'Pertemuan ke 1' with a light blue box labeled 'Materi Pertemuan 1' and a red 'Tandai hadir' button. To the right of the announcements is a 'Search forums' section with a search input field and a magnifying glass icon, and an 'Advanced search' link. Below that is a 'Latest announcements' section with the text 'Add a new topic...' and '(No announcements have been posted)'. The interface uses a clean, modern design with a white background and red accents.

Keterampilan Dasar Mengajar dan Micro Teaching

- Participants
- Badges
- Competencies
- Grades
- General
- Pertemuan ke 1
- Dashboard
- Site home
- Calendar
- Private files

20212 S1 Pendidikan Bahasa Indonesia 15WF00113 Keterampilan Dasar Mengajar dan Micro Teaching ⚙

[Dashboard](#) / [My courses](#) / [Keterampilan Dasar Mengajar dan Micro Teaching](#) [Turn editing on](#)

Announcements

Pertemuan ke 1

Materi Pertemuan 1

Tandai hadir

Search forums

Search

[Advanced search ?](#)

Latest announcements

[Add a new topic...](#)
(No announcements have been posted)

PRESENSI PERKULIAHAN DOSEN/MAHASISWA

General

Pertemuan ke 1

Dashboard

Site home

Calendar

Private files

Announcements

Pertemuan ke 1

Materi Pertemuan 1

Tandai hadir

Search

Advanced search ?

Latest announcements

Add a new topic...
(No announcements have been posted)



Presensi Dosen

NIDN/Kode Dosen 0724068302

Nama Ngatma'in

Semester Genap 2021/2022

Program Studi S1 Pendidikan Bahasa Indonesia

15WF00113

Nama Mk Keterampilan Dasar Mengajar dan
Micro Teaching

Name A

Kelas kuliah / Tipe Reguler-Pagi

Nama	Tanggal	Pertemuan ke	Status
Ngatma'in	21 Feb 2022	1	Hadir

REKAP PRESENSI

Rencana Pembelajaran

Pokok Bahasan

Jumlah Mahasiswa

Tanggal
Tanggal absensi

Status

[Download Excel](#)

Rekap Absensi Dosen

Menampilkan 1-1 dari 1 hasil

No.	Tanggal	NIDN	Dosen	Pokok Bahasan	Jumlah Mahasiswa	Prodi	Semester	Matakuliah	Status
				<input type="text"/>	<input type="text"/>				<input type="text" value="::: Stat"/>
1	21-02-2022	0724068302	Ngatma'in	Materi Pertemuan 1	11	S1 Pendidikan Bahasa Indonesia	Genap 2021/2022	Keterampilan Dasar Mengajar dan Micro Teaching	Hadir <input type="button" value="Presensi QR"/>